



**BANCO UNIÓN S.A. ANTES GIROS Y FINANZAS C.F. S.A.**


**ESTADOS DE CAMBIOS EN EL PATRIMONIO**  
 Por los años que terminaron el 31 de diciembre de 2022 y 2021  
 (Expresados en millones de pesos colombianos)

	Capital Social	Reservas	Prima en colocación de acciones	Ganancias o pérdidas no realizadas (ORI)	Resultados y convergencia NCIF	Ganancia del ejercicio	Total Patrimonio
<b>Saldos al inicio de 2021</b>	\$ 13,713	\$ 76,694	\$ 5,015	\$ 1,069	\$ (1,155)	\$ 16,200	\$ 111,536
Dividendos pagados en efectivo	-	-	-	-	(7,290)	-	(7,290)
Aumento reserva legal	-	8,910	-	-	(8,910)	-	-
ORI del año	-	-	-	(3,438)	-	-	(3,438)
Traslado a ejercicios anteriores	-	-	-	-	16,200	(16,200)	-
Ganancia del ejercicio	-	-	-	-	-	36,104	36,104
<b>Saldos al 31 de diciembre de 2021</b>	<b>\$ 13,713</b>	<b>\$ 85,604</b>	<b>\$ 5,015</b>	<b>\$ (2,369)</b>	<b>\$ (1,155)</b>	<b>\$ 36,104</b>	<b>\$ 136,912</b>
Dividendos pagados en efectivo	-	-	-	-	(13,200)	-	(13,200)
Aumento reserva legal	-	22,904	-	-	(22,904)	-	-
ORI del año	-	-	-	(2,731)	-	-	(2,731)
Traslado a ejercicios anteriores	-	-	-	-	36,104	(36,104)	-
Ganancia del ejercicio	-	-	-	-	-	32,165	32,165
<b>Saldos al 31 de diciembre de 2022</b>	<b>\$ 13,713</b>	<b>\$ 108,508</b>	<b>\$ 5,015</b>	<b>\$ (5,100)</b>	<b>\$ (1,155)</b>	<b>\$ 32,165</b>	<b>\$ 153,146</b>

Las notas adjuntas son parte de los estados financieros

  
**Juan Pablo Cruz López**  
 Representante Legal (\*)

  
**Rodolfo Moncada Ramírez**  
 Contador (\*)  
 T.P. No.168516-T


  
**Cristian David Bolívar Pirazán**  
 Revisor Fiscal  
 T.P. No.179556-T  
 Designado por Deloitte & Touche S.A.S.  
 (Ver dictamen adjunto)



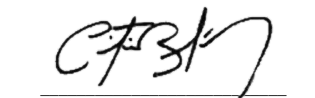
**BANCO UNIÓN S.A. ANTES GIROS Y FINANZAS C.F. S.A.**  
**ESTADOS DE FLUJOS DE EFECTIVO**  
**Por los años que terminaron el 31 de diciembre de 2022 y 2021**  
(Expresados en millones de pesos colombianos)

	2022	2021
<b>FLUJO DE EFECTIVO DE ACTIVIDADES DE OPERACIÓN :</b>		
<b>Utilidad del ejercicio</b>	<b>\$ 32,165</b>	<b>\$ 36,104</b>
Mas cargos (Abonos) que no implican movimiento de fondos		
Provisión impuesto de renta y complementarios	18,186	21,733
Depreciaciones y amortizaciones	17,063	17,050
Prima amortizada de Cartera	-	10
Utilidad (pérdida) neta en valoración de derivados	26	(5)
Deterioro de Cartera y bienes recibidos en dación en pago	55,572	53,585
Recuperaciones	(35,284)	(48,980)
Pérdida neta en venta de inversiones	175	5
Pérdida neta en venta de bienes recibidos	3,767	4,168
Utilidad en valoración de inversiones	(6,931)	(4,359)
<b>Utilidad neta depurada</b>	<b>84,739</b>	<b>79,311</b>
<b>Cambios en el capital de trabajo</b>		
Incremento (Disminución) de certificados de depósito a término y cuentas de ahorro	74,692	(29,787)
Incremento Exigibilidades por Servicios	1,297	-
(Disminución) Incremento de operaciones repo, simultaneas e interbancarios	(9,009)	3,902
Incremento de inversiones a costo amortizado	(9,484)	(2,072)
Incremento (Disminución) de operaciones de contado pasivas	10,996	(6,283)
Disminución (Incremento) de inversiones a valor razonable	67,573	(66,274)
Incremento de cuentas por cobrar	(9,659)	(1,573)
Disminución de otros activos	432	734
Incremento de cartera de créditos	(133,587)	(32,001)
Disminución de cuentas por pagar	(17,760)	(9,642)
Incremento de bienes realizables y recibidos en pago	(2,442)	(4,696)
(Disminución) Incremento de provisiones	(319)	5,313
Incremento (Disminución) de otros pasivos	5,758	(1,142)
<b>Efectivo neto proveniente de (utilizado en) actividades de operación</b>	<b>63,227</b>	<b>(64,210)</b>
<b>FLUJO DE EFECTIVO DE ACTIVIDADES DE INVERSIÓN:</b>		
Adquisición de activos intangibles	(6,406)	(2,926)
Adquisición de propiedades y equipo	(5,341)	(4,972)
<b>Efectivo neto utilizado en actividades de inversión</b>	<b>(11,747)</b>	<b>(7,898)</b>
<b>FLUJO DE EFECTIVO DE ACTIVIDADES DE FINANCIACIÓN:</b>		
Intereses pagados de obligaciones financieras y arrendamientos	(2,308)	(1,416)
Pagos efectivos de arrendamientos	(8,630)	(9,455)
Dividendos pagados en efectivo	(13,200)	(7,290)
<b>Efectivo neto utilizado en actividades financiación</b>	<b>(24,138)</b>	<b>(18,161)</b>
<b>INCREMENTO, (DISMINUCIÓN) NETO DEL EFECTIVO Y EQUIVALENTES DE EFECTIVO</b>	<b>27,342</b>	<b>(90,269)</b>
<b>EFECTIVO Y EQUIVALENTES DE EFECTIVO AL PRINCIPIO DEL AÑO</b>	<b>105,247</b>	<b>195,516</b>
<b>EFECTIVO Y EQUIVALENTES DE EFECTIVO AL FINAL DEL AÑO</b>	<b>\$ 132,589</b>	<b>\$ 105,247</b>

Las notas adjuntas son parte de los estados financieros

  
**Juan Pablo Cruz Lopez**  
Representante Legal (\*)

  
**Rodolfo Moncada Ramirez**  
Contador (R)  
T.P. No.168516-T

  
**Cristian David Bolivar Pirazan**  
Revisor Fiscal  
T.P. No.179556-T  
Designado por Deloitte & Touche S.A.S..  
(Vér dictamen adjunto)

