


GIROS Y FINANZAS COMPAÑÍA DE FINANCIAMIENTO S.A.


ESTADOS DE CAMBIOS EN EL PATRIMONIO NETO
 Por los años terminados al 31 de diciembre de 2021 y 2020
 (Expresados en millones de pesos colombianos)

	Capital			Superavit			Resultados acumulados y convergencia NCIF	Resultados del ejercicio	Total Patrimonio
	Autorizado	Por suscribir	Suscrito y pagado	Reserva legal	Prima en colocación de acciones	Otro Resultado Integral			
Saldos al inicio de 2020	\$ 15,000	\$ (1,287)	\$ 13,713	\$ 67,334	\$ 5,015	\$ 224	\$ (1,155)	\$ 21,859	\$ 106,991
Dividendos pagados en efectivo	-	-	-	-	-	-	(12,500)	-	(12,500)
Aumento reserva legal	-	-	-	9,359	-	-	(9,359)	-	-
Ganan-Perd no realiz.en Inv. Disp. Vta.	-	-	-	-	-	845	-	-	845
Traslado a ejercicios anteriores	-	-	-	-	-	-	21,859	(21,859)	-
Utilidad del ejercicio	-	-	-	-	-	-	-	16,200	16,200
Saldos al 31 de diciembre de 2020	\$ 15,000	\$ (1,287)	\$ 13,713	\$ 76,693	\$ 5,015	\$ 1,069	\$ (1,155)	\$ 16,200	\$ 111,536
Dividendos pagados en efectivo	-	-	-	-	-	-	(7,290)	-	(7,290)
Aumento reserva legal	-	-	-	8,910	-	-	(8,910)	-	-
Ganan-Perd no realiz.en Inv. Disp. Vta.	-	-	-	-	-	(3,438)	-	-	(3,438)
Traslado a ejercicios anteriores	-	-	-	-	-	-	16,200	(16,200)	-
Utilidad del ejercicio	-	-	-	-	-	-	-	36,104	36,104
Saldos al 31 de diciembre de 2021	\$ 15,000	\$ (1,287)	\$ 13,713	\$ 85,603	\$ 5,015	\$ (2,369)	\$ (1,155)	\$ 36,104	\$ 136,912

Las notas adjuntas son parte integral de estos estados financieros.


Juan Pablo Cruz López
 Representante Legal (*)


Rodolfo Moncada Ramírez
 Contador (*)
 T.P. No.168516-T


Cristian David Bolívar Pirazán.
 Revisor Fiscal
 T.P. No.179556-T
 Designado por Deloitte & Touche Ltda.
 (Ver dictamen adjunto)

GIROS Y FINANZAS COMPAÑÍA DE FINANCIAMIENTO S.A.**ESTADOS DE FLUJOS DE EFECTIVO**

Por los años que terminarán el 31 de diciembre de 2021 y 2020

(Expresados en millones de pesos)

	<u>2021</u>	<u>2020</u>
FLUJO DE EFECTIVO DE ACTIVIDADES DE OPERACIÓN :		
Utilidad del ejercicio	\$ 36,104	\$ 16,200
Mas cargos (Abonos) que no implican movimiento de fondos		
Provisión impuesto de renta y complementarios	21,733	11,020
Depreciaciones y amortizaciones	17,050	16,124
Prima amortizada de Cartera	10	169
Utilidad neta en valoración de derivados	(5)	(4)
Deterioro de Cartera	53,585	67,018
Recuperaciones	(48,980)	(22,214)
(Ganancia) pérdida neta en venta de inversiones	5	(15)
Pérdida neta en venta de bienes recibidos	4,168	2,249
Utilidad en valoración de inversiones	(4,359)	(3,447)
Utilidad neta depurada	79,311	87,100
Variaciones en cuentas de activos y pasivos Operacionales:		
(Disminución) Incremento de certificados de depósito a término y cuentas de ahorro	(29,787)	49,886
Incremento (Disminución) de operaciones repo, simultaneas e interbancarios	3,902	(19,445)
Disminución de posiciones activas en operaciones de mercado monetario y relacionadas	-	12,601
(Incremento) disminución de inversiones a costo amortizado	(2,072)	9,564
(Disminución) Incremento de operaciones de contado pasivas	(6,283)	29,110
Incremento de inversiones a valor razonable	(66,274)	(18,949)
Incremento de cuentas por cobrar	(1,573)	(11,686)
Disminución de otros activos	734	663
Incremento de cartera de créditos	(32,001)	(808)
Disminución de cuentas por pagar	(9,642)	(14,640)
Incremento de bienes realizables y recibidos en pago	(4,696)	(1,547)
Incremento de provisiones	5,313	1,928
(Disminución) Incremento de otros pasivos	(1,142)	5,997
Efectivo neto (utilizado en) proveniente de actividades de operación	(64,211)	129,772
FLUJO DE EFECTIVO ACTIVIDADES DE INVERSIÓN:		
Adquisición de activos intangibles	(2,926)	(2,985)
Adquisición de propiedades y equipo	(4,972)	(3,635)
Efectivo neto utilizado en actividades de inversión	(7,898)	(6,619)
FLUJO DE EFECTIVO ACTIVIDADES DE FINANCIACIÓN:		
Desembolsos de créditos de bancos y otras obligaciones financieras	-	11,000
Intereses pagados de obligaciones financieras y arrendamientos	(1,416)	(336)
Pagos Efectivos de Arrendamientos	(9,455)	(12,037)
Pagos de créditos de bancos y otras obligaciones financieras	(2,411)	(13,538)
Dividendos pagados en efectivo	(7,290)	(12,500)
Efectivo neto utilizado en actividades financiación	(20,572)	(27,411)
(DISMINUCIÓN) INCREMENTO NETO DEL EFECTIVO Y EQUIVALENTES DE EFECTIVO	(92,680)	95,743
SALDO AL COMIENZO DEL AÑO	202,592	106,849
SALDO AL FIN DEL AÑO	\$ 109,912	\$ 202,592


Las notas adjuntas son parte integral de estos estados financieros.



Juan Fabio Cruz Lopez
Representante Legal (*)



Rodolfo Moncada Ramirez
Contador (*)
T.P. No.168516-T



Cristian David Bolivar Pijazan
Revisor Fiscal
T.P. No.179556-T
Designado por Deloitte & Touche Ltda.
(Ver dictamen adjunto)