

GIROS Y FINANZAS
COMPAÑÍA DE FINANCIAMIENTO S.A.

NOTAS Y ESTADOS FINANCIEROS
CONDENSADOS INTERMEDIOS

AL 30 DE JUNIO DE 2022 Y DICIEMBRE 31 DE 2021
Y POR LOS TRIMESTRES TERMINADOS
AL 30 DE JUNIO DE 2022 Y 2021

AGOSTO 12 DE 2022

INFORME DEL REVISOR FISCAL SOBRE LA REVISIÓN DE INFORMACIÓN FINANCIERA DE PERÍODOS INTERMEDIOS

A los accionistas de
GIROS Y FINANZAS COMPAÑÍA DE FINANCIAMIENTO S.A.:

Introducción

He revisado el estado de situación financiera condensado adjunto de Giros Y Finanzas Compañía de Financiamiento S.A., al 30 de junio de 2022, y los correspondientes estados condensados de resultados y otro resultado integral por el período de tres y seis meses terminados en dicha fecha, y de cambios en el patrimonio neto y de flujos de efectivo por el período de seis meses terminado en esa fecha, y el resumen de las políticas contables significativas y otras notas explicativas; junto con el reporte de información en el lenguaje y taxonomía eXtensible Business Reporting Language (XBRL).

La Administración es responsable por la adecuada preparación y presentación de esta información financiera intermedia de acuerdo con las Normas de Contabilidad y de Información Financiera aceptadas en Colombia incluyendo la Norma Internacional de Contabilidad 34 referida a información financiera intermedia y por la correcta presentación del reporte de información en el lenguaje y taxonomía eXtensible Business Reporting Language (XBRL). Mi responsabilidad es expresar una conclusión sobre estos estados financieros intermedios y el reporte de información en el lenguaje y taxonomía eXtensible Business Reporting Language (XBRL), basada en mi revisión.

Alcance de la Revisión

He realizado mi revisión de información financiera intermedia de acuerdo con la Norma Internacional de Trabajos de Revisión 2410 "Revisión de información financiera intermedia realizada por el auditor independiente de la entidad" incluida en las Normas de Aseguramiento de la Información aceptadas en Colombia. Una revisión de información financiera intermedia consiste en hacer preguntas, principalmente a las personas responsables de los asuntos financieros y contables, y aplicar procedimientos de revisión analítica y la aplicación de otros procedimientos de revisión. Una revisión de información financiera intermedia es sustancialmente menor que una auditoría realizada de acuerdo con las Normas Internacionales de Auditoría aceptadas en Colombia y, en consecuencia, no me permite obtener una seguridad de que hayan llegado a mi conocimiento todos los asuntos de importancia material que pudieran haberse identificado en una auditoría. Por lo tanto, no expreso una opinión de auditoría sobre los estados financieros intermedios.

Conclusión

Basado en mi revisión, no ha llegado a mi conocimiento ningún asunto que me haga pensar que la información financiera intermedia adjunta y el reporte de información en el lenguaje y taxonomía eXtensible Business Reporting Language (XBRL), no presenta, en todos sus aspectos significativos, la situación financiera de Giros Y Finanzas Compañía de Financiamiento S.A. al 30 de junio de 2022, así como sus resultados para el período de tres y seis meses terminados en esa fecha y sus flujos de efectivo por el período de tres y seis meses terminados en dicha fecha, de conformidad con las Normas de Contabilidad y de Información Financiera aceptadas en Colombia incluyendo la Norma Internacional de Contabilidad 34 referida a información financiera intermedia.

Énfasis en un asunto

Como se revela en la Nota 17 a los estados financieros adjuntos, Giros & Finanzas CF S.A. recibió en el mes de mayo de 2022 la autorización de la Superintendencia Financiera de Colombia para su conversión a Banco, bajo la denominación de Banco Unión S.A. A la fecha, la Compañía se encuentra adelantando los trámites finales requeridos para la ejecución de sus operaciones ya bajo el régimen de actividades propias de los establecimientos bancarios en Colombia, lo cual tiene previsto sea a partir del primero de septiembre de 2022. Mi conclusión no se modifica respecto este asunto.



CRISTIAN DAVID BOLIVAR P.

Revisor Fiscal

T.P. 179556

Designado por Deloitte & Touche Ltda.

12 de agosto de 2022.

GIROS Y FINANZAS COMPAÑÍA DE FINANCIAMIENTO S.A.
ESTADOS DE SITUACIÓN FINANCIERA CONDENSADOS INTERMEDIOS

Al 30 de junio de 2022 y 31 de diciembre de 2021
 (Expresados en miles de pesos)

ACTIVO	Notas	Junio 30 2022	Diciembre 31 2021
Efectivo y equivalentes al efectivo	3	\$ 84.217.151	\$ 109.912.554
Operaciones del mercado monetario y relacionadas	4	7.501.588	-
Inversiones y operaciones con derivados:	5	137.332.520	214.542.731
Inversiones a valor razonable con cambios en resultados - instrumentos representativos de deuda	5.423.007	21.219.995	-
Inversiones a costo amortizado	25.002.772	17.499.445	-
Inversiones a valor razonable con cambios en el ORI - Instrumentos representativos de deuda	56.779.223	107.435.702	-
Inversiones a valor razonable con cambios en el ORI entregados en operaciones de mercado monetario - instrumentos de deuda	24.298.930	11.974.402	-
Operaciones de contado	22.582.643	52.688.931	-
Inversiones derechos fiduciarios	3.245.945	3.724.256	-
Cartera de créditos y operaciones de leasing financiero:	6	515.292.400	457.792.677
Cartera de vivienda y operaciones de leasing habitacional	98.841.617	93.038.700	-
Cartera y operaciones de leasing de consumo	443.401.110	385.831.834	-
Cartera y operaciones de leasing comerciales	16.808.043	21.216.287	-
Préstamos a empleados	22.235	40.315	-
	559.073.005	500.127.136	-
Menos: Deterioro	(43.780.605)	(42.334.459)	-
Cuentas por cobrar	7	47.674.923	41.136.266
Activos por Impuestos Corrientes	8	10.489.581	8.288.254
Activos no corrientes mantenidos para la venta	9	1.492.624	3.156.745
Activos materiales	10	50.543.743	60.816.584
Propiedad, y equipo	17.529.183	17.105.775	-
Propiedad y equipo por derechos de uso	33.014.560	43.710.809	-
Otros Activos		10.417.374	9.987.473
Total Activo		\$ 864.961.904	905.633.284



Hector Fabio Rodriguez Prado
Representante Legal



Rodolfo Moncada Ramirez
Contador
T.P. No.168516-T



Cristian David Bolivar
Revisor Fiscal
T.P. No.179556-T
Designado por Deloitte & Touche Ltda.



GIROS Y FINANZAS COMPAÑÍA DE FINANCIAMIENTO S.A.
ESTADOS DE SITUACIÓN FINANCIERA CONDENSADOS INTERMEDIOS
 Al 30 de junio de 2022 y 31 de diciembre de 2021
 (Expresados en miles de pesos)

<u>PASIVO Y PATRIMONIO</u>	<u>Notas</u>	<u>Junio 30</u> <u>2022</u>	<u>Diciembre 31</u> <u>2021</u>
PASIVO			
Instrumentos financieros a costo amortizado:	11	\$ 645.942.669	\$ 639.036.920
Certificados de depósito a término		411.807.048	391.858.856
Depósitos de ahorro		182.068.586	194.418.241
Cuentas canceladas		452	452
Operaciones de reporto o repo		19.821.185	9.008.647
Pasivos por Arrendamientos		<u>32.245.398</u>	<u>43.750.724</u>
Instrumentos financieros a valor razonable		22.369.956	52.340.311
Operaciones de contado		<u>22.369.956</u>	<u>52.340.311</u>
Créditos de bancos y otras obligaciones financieras	12	2.959.948	4.665.345
Cuentas por pagar:		17.908.914	19.880.782
Comisiones y honorarios		297.438	329.344
Impuestos		1.076.305	937.213
Contribución sobre transacciones		178.432	202.814
Proveedores y servicios por pagar		13.211.753	13.895.635
Retenciones y aportes laborales		1.224.535	2.202.807
Diversas		<u>1.920.451</u>	<u>2.312.969</u>
Pasivo por Impuestos Corrientes		11.418.145	21.732.726
Pasivo por impuesto diferido		1.153.373	1.153.373
Otros pasivos:		14.991.391	19.507.456
Obligaciones laborales		4.000.937	4.227.043
Intereses originados en procesos de reestructuración		154.730	94.433
Diversos		<u>10.835.724</u>	<u>15.185.980</u>
Provisiones:		11.969.130	10.403.775
Total Pasivo		\$ <u>728.713.526</u>	\$ <u>768.720.688</u>
PATRIMONIO	13		
Capital Social		13.712.512	13.712.512
Reserva Legal		108.508.155	85.603.821
Superávit por prima en colocación de acciones		5.014.666	5.014.666
Ganancias (pérdidas) no realizadas (ORI)		(5.041.977)	(2.368.603)
Resultados acumulados y convergencia NCIF		(1.154.134)	(1.154.134)
Ganancia del ejercicio		<u>15.209.156</u>	<u>36.104.334</u>
Total Patrimonio		<u>136.248.378</u>	<u>136.912.596</u>
Total del Pasivo y Patrimonio		\$ <u>864.961.904</u>	\$ <u>905.633.284</u>



 Hector Fabio Rodríguez Prado
 Representante Legal



 Rodolfo Moncada Ramirez
 Contador
 T.P. No.168516-T




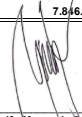
 Cristian David Bolívar P.
 Revisor Fiscal
 T.P. No.179556-T
 Designado por Deloitte & Touche Ltda.




GIROS Y FINANZAS COMPAÑÍA DE FINANCIAMIENTO S.A.
ESTADOS RESULTADOS Y OTRO RESULTADO INTEGRAL CONDENSADOS INTERMEDIOS
Por los Trimestres y Semestres Terminados al 30 de junio de 2022 y 2021
(Expresados en miles de pesos)

Notas	Entre el 1 de Abril y el 30 de Junio de 2022	Entre el 1 de Abril y el 30 de Junio de 2021	Entre el 1 de Enero y el 30 de Junio de 2022	Entre el 1 de Enero y el 30 de Junio de 2021
Ingresos de operaciones ordinarias	14 \$ 75.487.227	\$ 62.078.032	\$ 142.092.791	\$ 130.628.048
Ingresos financieros cartera	23.361.365	20.072.282	44.560.816	40.304.130
Ingresos financieros operaciones del mercado monetario y otros intereses	197.375	256.408	365.224	694.427
Valoración por transferencia temporal de valores	25.947	4.954	47.585	7.839
Valoración de inversiones a valor razonable - instrumentos de deuda	86.708	368.334	311.537	400.181
Valoración de inversiones a valor razonable - instrumentos de patrimonio	94.058	9.203	174.346	49.803
Financiación de valores	1.722.329	533.717	3.386.277	891.155
Valoración a costo amortizado de inversiones	221.257	(8.417)	331.375	8.636
Comisiones y/o honorarios	14.751.142	14.599.643	27.840.002	27.231.484
Venta de inversiones	-	-	2.042	-
Valoración de operaciones de contado	2.051	1.685	3.570	12.404
Cambios por reexpresión de activos y pasivos de la posición propia	25.341.929	16.109.436	41.075.984	39.285.868
Ingresos operacionales leasing	11.146	42.295	25.590	98.135
Recuperaciones deterioro	9.671.920	10.088.493	23.968.443	21.643.985
Gastos de operaciones	(24.438.494)	(23.996.473)	(48.351.417)	(51.650.819)
Intereses depósitos y exigibilidades	(5.951.204)	(5.547.547)	(10.772.900)	(11.819.784)
Intereses créditos de bancos y otras obligaciones financieras	(189.102)	(273.059)	(193.948)	(583.571)
Financieros por operaciones del mercado monetario y otros intereses	(347.168)	-	(471.383)	(2.953)
Pérdida en venta de bienes recibidos en pago y restituidos	(1.402.853)	(492.207)	(2.577.510)	(1.346.810)
Comisiones	(2.498.055)	(2.821.807)	(4.936.377)	(5.577.654)
Venta de inversiones	(19.660)	98.996	(19.660)	(7.002)
Pérdida en la valoración de operaciones	(11.667)	(8.606)	(21.155)	(12.302)
Deterioro	15 (12.972.065)	(13.741.071)	(26.406.713)	(29.464.472)
Componente contracíclico deterioro individuales	(1.046.720)	(1.211.173)	(2.951.771)	(2.836.272)
Otros ingresos de operación	5.918.178	3.953.747	13.853.761	9.515.387
Por venta de activos no corrientes mantenidos para la venta	11.082	7.205	19.281	12.732
Recuperaciones riesgo operativo	279.196	56.662	568.653	178.606
Diversos	5.627.900	3.889.880	13.265.827	9.324.049
Otros gastos de operación	(40.982.126)	(35.167.274)	(80.967.834)	(70.267.290)
Beneficios a empleados	(16.501.503)	(14.164.131)	(32.250.207)	(28.008.851)
Honorarios	(467.184)	(533.840)	(828.449)	(923.821)
Cambios	(4.493)	-	(4.753)	-
Impuestos y tasas	(699.280)	(401.046)	(1.135.948)	(939.983)
Arrendamientos	(900.972)	(700.972)	(1.620.996)	(1.338.524)
Contribuciones, afiliaciones y transferencias	(444.230)	(359.647)	(1.100.438)	(856.036)
Seguros	(773.644)	(758.694)	(1.585.984)	(1.559.849)
Mantenimiento y reparaciones	(189.556)	(103.936)	(344.057)	(230.979)
Adecuación e instalación	(162.414)	(128.944)	(275.176)	(234.678)
Multas y sanciones, litigios, indemnizaciones y demandas-riesgo operativo	(6.631)	(3.650)	(63.922)	(3.941)
Depreciación de la propiedad y equipo	(1.017.766)	(833.541)	(1.933.362)	(1.619.034)
Depreciación de la PPYE Derechos de Uso	(2.132.222)	(2.812.771)	(5.233.862)	(5.625.541)
Amortización de activos intangibles	(2.126.763)	(1.561.992)	(3.456.397)	(2.309.385)
Diversos	16 (15.555.468)	(12.804.110)	(31.134.283)	(26.616.667)
Utilidad antes de Impuestos	15.984.785	6.868.032	26.627.301	18.225.325
Impuesto a las ganancias	(6.799.609)	(2.639.145)	(11.418.145)	(6.835.457)
Impuesto de Renta	(6.799.609)	(2.639.145)	(11.418.145)	(6.835.457)
Resultado del periodo	\$ 9.185.176	\$ 4.228.887	\$ 15.209.156	\$ 11.389.868
Otro resultado integral	(1.338.959)	(364.706)	(5.041.977)	215.364
Instrumentos financieros medidos al valor razonable con cambios en el ORI	(1.338.959)	(364.706)	(5.041.977)	215.364
Utilidad Integral del periodo	\$ 7.846.217	\$ 3.864.181	\$ 10.167.179	\$ 11.605.232


Hector Fabio Rodríguez Prado
Representante Legal


Rodolfo Moncalza Ramirez
Contador
T.P. No.168516-T


Cristian David Bolívar J.
Revisor Fiscal
T.P. No.176596-T
Designado por Deloitte & Touche Ltda.




GIROS Y FINANZAS COMPAÑÍA DE FINANCIAMIENTO S.A.
ESTADOS DE CAMBIOS EN EL PATRIMONIO CONDENSADOS INTERMEDIOS

Por los semestres terminados al 30 de junio de 2022 y 2021
 (Expresados en miles de pesos colombianos)

	Capital			Reservas	Total Capital y Reservas	Superavit	Otro Resultado Integral	Resultados acumulados y convergencia NCIF	Resultados del ejercicio	Total Patrimonio
	Autorizado	Por suscribir	Suscrito y pagado	Reserva legal		Prima en colocación de acciones				
SALDO AL 1 DE ENERO DE 2021	\$ 15.000.000	\$ (1.287.488)	\$ 13.712.512	\$ 76.693.801	\$ 90.406.313	\$ 5.014.666	\$ 1.069.112	\$ (1.154.134)	\$ 16.200.037	\$ 111.535.994
Dividendos pagados en efectivo	-	-	-	-	-	-	-	(7.290.017)	-	(7.290.017)
Aumento reserva legal	-	-	-	9.358.981	9.358.981	-	-	(8.910.020)	-	-
Ganancias o Pérdidas no realizadas (ORI)	-	-	-	-	-	-	(853.747)	-	-	(853.747)
Traslado a ejercicios anteriores	-	-	-	-	-	-	-	16.200.037	(16.200.037)	-
Utilidad del ejercicio	-	-	-	-	-	-	-	-	11.389.868	11.389.868
SALDO AL 30 DE JUNIO DE 2021	\$ 15.000.000	\$ (1.287.488)	\$ 13.712.512	\$ 86.052.782	\$ 99.765.294	\$ 5.014.666	\$ 215.364	\$ (1.154.134)	\$ 11.389.868	\$ 114.782.098
SALDO AL 1 DE ENERO DE 2022	\$ 15.000.000	\$ (1.287.488)	\$ 13.712.512	\$ 85.603.821	\$ 99.316.334	\$ 5.014.666	\$ (2.368.603)	\$ (1.154.134)	\$ 36.104.334	\$ 136.912.596
Dividendos pagados en efectivo	-	-	-	-	-	-	-	(13.200.000)	-	(13.200.000)
Aumento reserva legal	-	-	-	22.904.334	22.904.334	-	-	(22.904.334)	-	-
Ganancias o Pérdidas no realizadas (ORI)	-	-	-	-	-	-	(2.673.374)	-	-	(2.673.374)
Traslado a ejercicios anteriores	-	-	-	-	-	-	-	36.104.334	(36.104.334)	-
Utilidad del ejercicio	-	-	-	-	-	-	-	-	15.209.156	15.209.156
SALDO AL 30 DE JUNIO DE 2022	\$ 15.000.000	\$ (1.287.488)	\$ 13.712.512	\$ 108.508.155	\$ 122.220.667	\$ 5.014.666	\$ (5.041.977)	\$ (1.154.134)	\$ 37.988.892	\$ 136.248.378


Hector Fabio Rodriguez Prado
 Representante Legal


Rodolfo Moncada Ramirez
 Contador
 T.P. No.168516-T


Cristian David Bolivar P.
 Revisor Fiscal
 T.P. No.179556-T
 Designado por Deloitte & Touche Ltda.



GIROS Y FINANZAS COMPAÑÍA DE FINANCIAMIENTO S.A.
ESTADOS DE FLUJOS DE EFECTIVO CONDENSADOS INTERMEDIOS
Por los semestres terminados al 30 de junio de 2022 y 2021
(Expresados en miles de pesos)

	<u>Junio 30</u> <u>de 2022</u>	<u>Junio 30</u> <u>de 2021</u>
FLUJO DE EFECTIVO DE ACTIVIDADES DE OPERACIÓN		
Utilidad del ejercicio	\$ 15.209.156	\$ 11.389.868
Mas cargos (Abonos) que no implican movimiento de fondos		
Provisión impuesto de renta y complementarios	11.418.145	6.835.457
Depreciaciones y amortizaciones	8.192.197	7.300.971
Prima amortizada de cartera	-	2.665
Pérdida (Utilidad) neta en valoración de derivados	17.585	(102)
Deterioro de Cartera	29.358.484	32.300.745
Recuperaciones	(19.901.442)	(20.428.215)
Pérdida neta en venta de inversiones	17.618	7.002
Pérdida neta en venta de bienes recibidos	2.558.229	1.334.078
Utilidad en valoración de inversiones	<u>(3.779.736)</u>	<u>(1.357.325)</u>
Variaciones en cuentas de activos y pasivos		
Incremento (Disminución) de certificados de depósito a término y cuentas de ahorro	7.598.537	(8.847.425)
Incremento (Disminución) de operaciones repo, simultaneas e interbancarios	10.812.539	(5.106.171)
Incremento de posiciones activas en operaciones de mercado monetario y relacionadas	(7.501.588)	(8.261.137)
Incremento de inversiones a costo amortizado	(7.503.327)	(1.911.027)
Disminución de operaciones de contado pasivas	(29.970.355)	(32.504.120)
Incremento (Disminución) de inversiones a valor razonable	85.784.698	(12.518.736)
Incremento de cuentas por cobrar	(12.806.985)	(9.626.817)
Disminución de otros activos	467.946	437.756
Incremento de cartera de créditos	(62.889.765)	(8.926.196)
Disminución de cuentas por pagar	(23.704.595)	(12.621.902)
Incremento de bienes realizables y recibidos en pago	(894.108)	(2.480.606)
Incremento de provisiones	1.565.354	2.394.443
(Disminución) Incremento de otros pasivos	<u>(4.516.065)</u>	<u>618.291</u>
Efectivo neto utilizado en actividades de operación	(467.478)	(61.968.503)
FLUJO DE EFECTIVO ACTIVIDADES DE INVERSIÓN:		
Adquisición de activos intangibles	(1.922.820)	(1.034.341)
Adquisición de propiedades y equipo	<u>(2.356.770)</u>	<u>(1.385.390)</u>
Efectivo neto utilizado en actividades de inversión	(4.279.590)	(2.419.731)
FLUJO DE EFECTIVO ACTIVIDADES DE FINANCIACIÓN:		
Pagos de créditos de bancos y otras obligaciones financieras	(1.705.396)	(4.699.633)
Pagos efectivos de arrendamientos	(5.848.991)	(4.722.238)
Intereses pagados de obligaciones financieras y arrendamientos	(193.948)	(583.571)
Dividendos pagados en efectivo	<u>(13.200.000)</u>	<u>(7.290.017)</u>
Efectivo neto utilizado en actividades financiación	(20.948.335)	(17.295.459)
DISMINUCIÓN NETO DEL EFECTIVO Y EQUIVALENTES DE EFECTIVO	(25.695.403)	(81.683.693)
SALDO AL COMIENZO DEL AÑO	109.912.554	202.591.684
SALDO AL FINAL DEL PERIODO	\$ 84.217.151	\$ 120.907.991


Hector Fabián Rodríguez Prado
Representante Legal (*)


Rodolfo Moncada Ramírez
Contador (*)
T.P. No.168516-T

Escriba el texto aquí


Cristián David Bolívar F.
Revisor Fiscal
T.P. No.179556-T
Designado por Deloitte & Touche Ltda.



1. ENTIDAD REPORTANTE

GIROS Y FINANZAS CF S.A., en adelante “La Compañía”, establecimiento de crédito, con domicilio en Cali, con NIT No.860.006.797-9, se constituyó bajo la forma de sociedad comercial anónima de naturaleza privada sometida a control y vigilancia de la Superintendencia Financiera, mediante Escritura Pública No. 5938 de diciembre 5 de 1963, otorgada en la Notaría Cuarta del Círculo de Bogotá, bajo la denominación inicial, Promotora Comercial Procolombia S.A., la cual cambió su razón social por la de Orión Compañía de Financiamiento Comercial S.A., según consta en la Escritura Pública No.1357 del 13 de Junio de 1998, otorgada en la Notaría 18 del Círculo de Bogotá; compañía ésta que se fusionó con Giros y Divisas S.A. Casa de Cambios, con domicilio en Cali, con NIT No.800.251.503-1.

La sociedad tiene una duración hasta el 2098 y mediante Resolución 3140 del 24 de marzo de 1993, se le renovó con carácter definitivo el permiso de funcionamiento por la Superintendencia Financiera de Colombia.

Razón Social

La sociedad cambió su razón social de Orión C.F.C. S.A. a Giros y Divisas S.A. Compañía de Financiamiento Comercial, mediante la Escritura Pública 2935 de octubre 13 de 2000, de la Notaría 30 del Círculo de Bogotá.

Mediante la Escritura Pública 1921 de agosto 8 de 2001, otorgada en la Notaría Catorce del Círculo de Cali, la compañía cambió su nombre por el de **GIROS Y FINANZAS COMPAÑÍA DE FINANCIAMIENTO COMERCIAL S.A.**

La Ley 1328 de junio 25 de 2009 dispuso que, a partir de la entrada en vigencia, el 25 de junio de 2009, las compañías de financiamiento comercial pasan a denominarse “**Compañías de Financiamiento**”.

Objeto social

Dentro del objeto social, la Compañía tiene como función la captación en moneda legal de recursos del público, con el objeto primordial de realizar operaciones activas de crédito destinadas a facilitar la comercialización de bienes o servicios; en desarrollo de este objeto podrá captar recursos del público mediante cuentas de ahorros y depósitos a la vista y a término; negociar títulos valores emitidos por terceros distintos al presidente, directores o empleados de la sociedad, otorgar préstamos, comprar y vender títulos representativos de obligaciones emitidas por entidades de derecho público de cualquier orden, colocar, mediante comisión obligaciones y acciones emitidas por terceros en las modalidades que autorice el Gobierno Nacional; otorgar financiación mediante la aceptación de letras de cambio, libremente negociables, no renovables y que provengan de transacciones de compra de bienes en el interior; otorgar avales y garantías en los términos que para el efecto autoricen la Junta Directiva del Banco de la República y el Gobierno Nacional; efectuar operaciones de compra de cartera o factoring sobre toda clase de títulos; efectuar como intermediario del mercado cambiario, operaciones de compra y venta de divisas y demás operaciones de cambio que autorice la Junta Directiva del Banco de la República en el numeral 2 del artículo 59 de la Resolución Externa 8 de 2000; realizar operaciones de leasing hasta el porcentaje máximo que señale el Gobierno Nacional, y todas las actividades y operaciones que la Ley le señale y permita.

A partir del 1º de julio de 1993 la Compañía de acuerdo con la Ley 35 de 1993 y Decreto 913 de mayo de 1993, celebra operaciones de Leasing.

Las disposiciones actualmente vigentes en materia del desarrollo de la actividad de las sociedades de arrendamiento financiero o leasing son aplicables a todas las compañías de financiamiento, en cuanto no contraríen el régimen de estas compañías y únicamente en lo que respecta a las actividades de leasing.

Una de las operaciones más destacadas de las ejecutadas por La Compañía es la autorizada por el Artículo 24 del Estatuto Orgánico del Sistema Financiero que consiste en efectuar, como intermediario del mercado cambiario, operaciones de compra y venta de divisas y las demás operaciones de cambio que autorice la Junta Directiva del Banco de la República.

La sede administrativa de la Compañía se encuentra ubicada en la ciudad de Cali, en la Calle 4 No.27-52; a continuación, se relaciona el número de empleados y agencias propias:

Detalle	Junio 30 de 2022	Diciembre 31 de 2021	Junio 30 de 2021
Empleados	1.351	1.298	1.321
Oficinas	187	187	186

Corresponsales Bancarios:

Efecty: La Compañía opera con Efecty como Corresponsal Bancario de conformidad con lo establecido en el Decreto 2672 del 21 de diciembre de 2012, que modificó el Decreto 2555 de 2010 en lo relacionado con los servicios financieros prestados a través de corresponsales. A través de dicho corresponsal, la Compañía presta el servicio de recibo y entrega de moneda legal corresponsal colombiana, correspondiente a la compra y venta de divisas de operaciones de envío y/o recepción de giros no obligatoriamente canalizables a través del mercado cambiario, con sujeción a las disposiciones del régimen cambiario en lo pertinente.

Otras Personas Naturales y Jurídicas: La entidad ha vinculado a personas naturales y jurídicas como Corresponsales Bancarios para la prestación de los servicios de recaudo que trata el Decreto 2555 de 2010 modificado por el Decreto 2672 de 2012. El servicio de recaudo es prestado solo como servicio accesorio al contrato de cuenta de ahorro que haya suscrito el respectivo cliente, de conformidad con las condiciones previstas en dicho contrato.

2. BASES DE PRESENTACIÓN Y POLÍTICAS CONTABLES SIGNIFICATIVAS

a. Normas contables aplicadas

Los estados financieros intermedios condensados a 30 de junio de 2022 han sido preparados de acuerdo con la Norma Internacional de Contabilidad 34: Información Financiera Intermedia "IAS 34", emitida por el Consejo de Normas Internacionales de Contabilidad. Estos estados financieros intermedios condensados no incluyen toda la información y revelaciones que normalmente se requieren para los estados financieros anuales completos, y deben leerse en conjunto con los estados financieros de la Compañía al cierre del ejercicio finalizado al 31 de diciembre de 2021, que fueron preparados de acuerdo con las Normas de Contabilidad e Información Financiera aceptadas en Colombia (NCIF) basadas en las Normas Internacionales de Información Financiera emitidas por el IASB, junto con sus interpretaciones, traducidas al español y emitidas por el Consejo de Normas Internacionales de Contabilidad (IASB, por su sigla en inglés) emitidas al 31 de diciembre de 2018

Adicionalmente, la Compañía en cumplimiento con Leyes, Decretos y otras normas vigentes, aplica los siguientes criterios contables que difieren al de las NIIF emitidas por el IASB:

Decreto 2420 del 14 de diciembre de 2015 – Mediante el cual se expide este Decreto Único Reglamentario de las Normas de Contabilidad, de Información Financiera y de Aseguramiento de la Información, estableciendo que los preparadores de información que se clasifican como entidades de interés público, que captan, manejan o administran recursos del público, no deben aplicar la NIC 39 – Instrumentos financieros: Reconocimiento y medición; y la NIIF 9 – Instrumentos Financieros, en lo relativo al tratamiento de la cartera de crédito y deterioro, y la clasificación y valoración de las inversiones.

Por lo tanto, de acuerdo con la Circular Básica Contable y Financiera de la Superintendencia Financiera de Colombia, la cartera de créditos es registrada a su costo histórico y sus provisiones son determinadas por los modelos de pérdida establecidos en el capítulo II de esta Circular; las inversiones son clasificadas como: inversiones negociables, inversiones para mantener hasta el vencimiento e inversiones disponibles para la venta y, de acuerdo con su clasificación son registradas y valoradas a su valor de mercado o precio justo de intercambio, con cambios en los resultados, a costo amortizado y a valor razonable con cambios en el ORI, respectivamente, de acuerdo con el capítulo I-1 de esta Circular.



b. Bases de preparación

La Compañía tiene definido por estatutos efectuar un corte de sus cuentas, preparar y difundir estados financieros de propósito general una vez al año, el 31 de diciembre. Para efectos legales en Colombia, los estados financieros principales son los estados financieros individuales, los cuales se expresan en pesos colombianos, por ser la moneda de presentación o reporte para todos los efectos. La moneda funcional es el peso colombiano, que corresponde a la moneda del entorno económico principal en el que opera la Compañía.

Los estados financieros de la Compañía al 30 de junio de 2022 y 31 de diciembre de 2021, han sido preparados sobre la base del costo histórico, excepto por la revaluación de ciertas propiedades e instrumentos financieros que son medidos a valores revaluados o a valores razonables al final de cada periodo de reporte, como se explica en las políticas contables. El costo histórico esta generalmente basado sobre el valor razonable de la contraprestación entregada en el intercambio de bienes y servicios.

La Compañía ha aplicado las políticas contables, los juicios, estimaciones y supuestos contables significativos descritos en esta nota.

Negocio en Marcha

Los estados financieros han sido preparados por la Administración asumiendo que la Entidad continuará operando como una empresa en funcionamiento.

Durante los primeros meses de 2020, apareció la enfermedad infecciosa COVID-19 causada por el coronavirus que fue declarado por la Organización Mundial de la Salud (OMS) como Pandemia Global el 11 de marzo de 2020, su expansión global motivo en su momento una serie de medidas de contención en las diferentes geografías donde opera la Compañía.

El 2021 fue un año retador para la Compañía ante la incertidumbre generada por la pandemia y su consecuente impacto en la economía local y global, que necesariamente podía impactar nuestros resultados financieros del año, retos que consideramos pudimos sortear con éxito gracias a las medidas implementadas en materia de colocación de cartera, apoyo a los deudores con afectaciones económicas, una correcta gestión del gasto operativo y un continuo seguimiento a indicadores claves para toma decisiones oportunas.

La preparación de los estados financieros se realizó sobre la base de negocio en marcha, considerando los resultados al cierre del 30 de junio de 2022. Para el año 2022, se estima un crecimiento en colocación de cartera superior al 20%, donde las líneas de crédito principales serán la de libranzas, Vivienda y cupos de crédito, lo cual está alineado con el foco estratégico de la Compañía. Igualmente se seguirá profundizando en la captación de cuentas de ahorro lo cual se considera un servicio estratégico y acorde a las necesidades de nuestros clientes objetivo.

En remesas se considera un crecimiento moderado del 11% en nuestra operación internacional, pese a una previsible mejora en la dinámica de la economía en el 2022 en países con mayor concentración de emigrantes colombianos.

En compra y venta de divisas se proyecta un crecimiento del 9% para el 2022, con lo cual se llegaría a los mismos niveles de ventas del año 2019, asumiendo la reactivación del turismo internacional pero unido a una disminución previsible de los viajes empresariales por la nueva tendencia de la virtualidad. Se continuará ofreciendo el servicio a través de la red de oficinas propias y se continuará profundizando las negociaciones con clientes institucionales.

Patrimonialmente, se estima continuar con la política de distribución de dividendos, acorde con el plan de fortalecimiento de capital propio que permita los crecimientos proyectados a mediano y largo plazo.



Operaciones en Moneda Extranjera

Las transacciones en moneda extranjera se registran, en el momento del reconocimiento inicial, utilizando la moneda funcional, que a su vez es la moneda de presentación. Para dicho efecto, los importes en moneda extranjera se convierten a la moneda funcional aplicando el tipo de cambio de la fecha de la transacción, que es la fecha en la cual la transacción cumple con las condiciones para su reconocimiento.

Al cierre de cada periodo que se informa se siguen los siguientes lineamientos:

- (a) Los activos y pasivos monetarios se convierten al tipo de cambio contable de fecha de cierre del periodo que se informa.
- (b) Los activos y pasivos no monetarios, no valorados al valor razonable, se convierten al tipo de cambio de la fecha de transacción.
- (c) Los activos y pasivos no monetarios valorados al valor razonable se convierten al tipo de cambio contable de la fecha en que se determinó el valor razonable.

El reconocimiento de la diferencia de cambio se sujeta a los siguientes lineamientos:

- (a) Las diferencias de cambio que surgen al liquidar los activos y pasivos monetarios, o al convertir dichas partidas a tipos de cambio diferentes de los que se utilizaron para su reconocimiento inicial, que se hayan producido durante el ejercicio o durante estados financieros individuales previos, se reconocen en el resultado del ejercicio en el que se producen.
- (b) Cuando se reconoce en otro resultado integral una pérdida o ganancia derivada de una partida no monetaria, cualquier diferencia de cambio incluida en esa pérdida o ganancia, también se reconoce en el otro resultado integral.

En el caso de partidas no monetarias, cuyas pérdidas y ganancias se reconocen en el resultado del ejercicio, cualquier diferencia de cambio incluida en esa pérdida o ganancia, también se reconoce en los resultados del ejercicio.

c. Responsabilidad de la información y uso de estimaciones

La información contenida en los estados financieros de la Compañía es responsabilidad de los Administradores.

La preparación de los estados financieros requiere que los Administradores realice estimaciones y supuestos para determinar el importe por el que deben ser registrados algunos activos, pasivos, ingresos, gastos y compromisos que generen revelación de activos y pasivos contingentes, a la fecha de los estados financieros. Estas estimaciones se refieren principalmente a:

- Vida útil de los activos e intangibles
- Provisiones o deterioro de cartera
- Contingencias y compromisos
- Activos y pasivos a valor razonable
- Impuestos corrientes e impuestos diferidos

Estas estimaciones se realizaron en función de la mejor información disponible a 30 de junio de 2022 y 31 de diciembre de 2021 sobre los hechos analizados. Sin embargo, es posible que acontecimientos que puedan tener lugar en el futuro obliguen a modificar dichas estimaciones (al alza o a la baja), lo que se haría, conforme a la normativa aplicable, de forma prospectiva reconociendo los efectos del cambio de estimación en la correspondiente cuenta de pérdidas y ganancias. Entre diciembre de 2021 y junio de 2022 no hubo cambios en juicios y estimaciones.

d. Principales políticas contables

Las políticas contables significativas utilizadas por la Compañía en la preparación y presentación de sus estados Condensados Intermedios, no difieren de las aprobadas y publicadas en los estados financieros del cierre del ejercicio de 2021.

Normas IFRS nuevas y modificadas que aún no son efectivas

Las siguientes normas han sido emitidas por el IASB, pero aún no han sido incorporadas por Decreto en Colombia :

IFRS 17	<i>Contratos de Seguro</i>
IFRS 10 e IAS 28 (modificaciones)	<i>Venta o contribución de activos entre un inversionista y su asociada o negocio conjunto</i>
Modificaciones a IAS 1	<i>Clasificación de los pasivos como corrientes o no corrientes.</i>
Modificaciones a IFRS 3	<i>Referencias al marco conceptual</i>
Modificaciones a IAS 16	<i>Propiedad, Planta y Equipo - antes de ser utilizados</i>
Modificaciones a IAS 37	<i>Contratos onerosos - costos de cumplir con un contrato</i>
Mejoras anuales a IFRS ciclo del 2018 - 2020	<i>Modificaciones a IFRS 1 Primera adopción de las Normas Internacionales de Información financiera, IFRS 9 Instrumentos Financieros, IFRS 16 Arrendamientos y la IAS 41 Agricultura</i>
Modificaciones a la IAS 1 y a las declaraciones de prácticas 2 de IFRS	<i>Revelación de las políticas contables</i>
Modificaciones a la IAS 8	<i>Definición de las estimaciones contables</i>
Modificaciones a la IAS 12	<i>Impuestos diferidos relacionados a los activos y pasivos que surgen de una sola transacción.</i>

La administración no espera que la adopción de los estándares antes mencionados tenga un impacto importante en los estados financieros consolidados de la Entidad en períodos futuros, excepto como se indica a continuación:

Modificaciones a IAS Clasificación de Pasivos como Circulante y No-circulante

Las modificaciones a IAS 1 afectan solo a la presentación de los pasivos como circulantes y no circulantes en el estado de situación financiera y no por el monto o tiempo en el cual se reconoce cualquier activo, pasivo, ingreso o gasto, o la información revelada acerca de esas partidas.

Las modificaciones aclaran que la clasificación de los pasivos como circulantes y no circulantes se basa en los derechos de la existencia al final del periodo de reporte, especifica que la clasificación no se ve afectada por las expectativas acerca de si la entidad va a ejercer el derecho de aplazar la cancelación del pasivo, explicar que existen derechos si hay convenios que se deban cumplir al final del periodo de reporte, e introducir una definición del ‘acuerdo’ para dejar en claro que el acuerdo se refiere a la transferencia de efectivo de la contraparte, instrumentos de capital, otros activos o servicios.

Las modificaciones son aplicadas retrospectivamente para periodos anuales que inician en o después del 1 de enero de 2023, con la aplicación anticipada permitida.

3. EFECTIVO Y EQUIVALENTES AL EFECTIVO

La composición a 30 de junio de 2022 y 31 de diciembre de 2021 es como se describe a continuación:

Cuentas	30 de junio de 2022	31 de diciembre de 2021
Caja	\$ 57.337.857	\$ 57.789.976
Banco de la República	6.022.155	4.612.782
Bancos y otras entidades financieras	20.774.804	46.989.893
Inversiones FIC sin Pacto de Permanencia	82.335	519.903
Total Efectivo	\$ 84.217.151	\$ 109.912.554

La totalidad del saldo en la caja y parte de los depósitos en el Banco de la República, computan para efectos del encaje requerido que la Compañía debe mantener sobre los depósitos recibidos de clientes de acuerdo con las disposiciones legales. Se exceptúa el saldo de la cuenta del depósito remunerado en Banco de la República cuyos saldos eran de \$5.771.420 y \$4.486.669, respectivamente, a 30 de junio de 2022 y 31 de diciembre de 2021.

El saldo en la caja a 30 de junio de 2022 y 31 de diciembre de 2021 corresponde a la disponibilidad de dinero que mantiene la Compañía tanto en moneda nacional como extranjera, como mayor provisión de efectivo para el normal funcionamiento de las oficinas.

La variación en Bancos y otras entidades financieras, se da específicamente en el saldo de los Bancos en el Exterior, dado que el día 31 de diciembre de 2021 no hubo operaciones de compra y venta entre IMC (Intermediarios del Mercado Cambiario), y por esta razón no se hace monetización de los saldos de las cuentas del exterior. Al 30 de junio de 2022 si se dio transaccionalidad.

Cuentas en Dólares y Euros

Cifras en miles de USD-Euros

Cuentas en M/E	30 de junio de 2022 US\$	30 de junio de 2022 Euros	31 de diciembre de 2021 US\$	31 de diciembre de 2021 Euros
Cajas	US\$ 2.869	\$ 720	US\$ 2.668	\$ 1.031
Bancos Extranjeros	1.356	13	7.827	13
Total disponible en M/E	US\$ 4.225	\$ 733	US\$ 10.495	\$ 1.044

A 30 de junio de 2022 y 31 de diciembre de 2021, no existen restricciones sobre el disponible. La tasa de conversión al cierre de los Estados Financieros a 30 de junio de 2022 en USD fue de \$4.151,21, y en EUR \$4.313,73 y a 31 de diciembre de 2021 en USD \$3.981,16 y EUR \$4.495,52, respectivamente.

4. OPERACIONES DEL MERCADO MONETARIO Y RELACIONADAS

Al cierre del 30 de junio de 2022 se registraron las siguientes operaciones simultaneas activas, mientras que a diciembre 31 de 2021 no se registraron operaciones de repo y simultaneas activas:

SIMULTANEAS

Concepto	Junio 30 2022	Tasa	Fecha de constitución	Fecha de vcto	Garantía	Valor de mercado
BTG PACTUAL	1.004.564	7.7%	30/06/2022	1/07/2022	CDT BBVA COLOMBIA	1.001.820
BTG PACTUAL	1.004.564	7.7%	30/06/2022	1/07/2022	CDT BBVA COLOMBIA	1.001.820



GIROS Y FINANZAS COMPAÑÍA DE FINANCIAMIENTO S.A.
 NOTAS A LOS ESTADOS FINANCIEROS CONDENSADOS INTERMEDIOS
 AL 30 DE JUNIO DE 2022 Y 31 DE DICIEMBRE DE 2021 Y POR LOS PERÍODOS TRIMESTRALES Y
 SEMESTRALES TERMINADOS AL 30 DE JUNIO DE 2022 Y 2021
 (Cifras expresadas en miles de pesos colombianos excepto cuando se indique lo contrario)

BTG PACTUAL	502.282	7.7%	30/06/2022	1/07/2022	CDT BBVA COLOMBIA	500.910
Corredores Davivienda Asociado	488.403	7.7%	29/06/2022	1/07/2022	CDT BANCO DE BOGOTA	482.420
Credicorp Capital Colombia S.A	4.501.775	6.0%	29/06/2022	1/07/2022	TES B PESOS TFIT	4.537.624
Total Operaciones de Mercado Monetario y Relacionadas	7.501.588					7.524.594

La rentabilidad promedio de las operaciones simultaneas al cierre a junio 30 de 2022 es 6,85%

5. INVERSIONES Y OPERACIONES CON DERIVADOS

A 30 de junio de 2022 y 31 de diciembre de 2021 el rubro de inversiones está compuesto de la siguiente manera:

Concepto	Junio 30 de 2022	Diciembre 31 de 2021
Inversiones a Valor Razonable con Cambios en Resultados - Instrumentos representativos de deuda	\$ 5.423.007	\$ 21.219.995
Otros Títulos Emitidos por el Gobierno Nacional – TIDIS	2.807	1.950.000
Otros Emisores Nacionales	5.420.200	19.269.995
Inversiones a Costo Amortizado	25.002.772	17.499.445
Inversiones Para Mantener Hasta el Vencimiento – TDA Finagro (1)	24.893.365	17.189.442
Otros Emisores Nacionales - Emitidos por entidades Financieras	109.407	310.003
Inversiones a Valor Razonable con Cambios en el ORI Instrumentos representativos de deuda.	56.779.223	107.435.702
Títulos de Tesorería TES	3.508.360	34.711.506
Otros Títulos Deuda Pública (Títulos de Solidaridad TDS)	32.354	7.765.480
Otros Emisores Nacionales	53.238.509	64.958.716
Inversiones a Valor Razonable con Cambios en el ORI Entregados en Operaciones de Mercado Monetario - instrumentos de Deuda	24.298.930	11.974.402
Títulos de Tesorería TES	23.840.985	11.974.402
Otros Emisores Nacionales	457.945	-
Operaciones de Contado	22.582.643	52.688.931
Derechos de compra sobre divisas	1.037.803	-
Derechos de venta sobre divisas (2)	21.314.516	52.449.808
Derechos – otras divisas	230.324	239.123
Inversiones Derechos Fiduciarios	3.245.945	3.724.256
Participación Fondo Comunes y de Valores	561.178	689.064
Participaciones en Fondos de Inversión	2.684.767	3.035.192
Total, inversiones y Operaciones con Derivados	\$ 137.332.520	\$ 214.542.731

El total de inversiones a 30 de junio de 2022, comparado con diciembre de 2021, disminuyó en \$77.210.211 (56,22%) principalmente por la continuidad de la política implementada por la Compañía buscando llevar nuestro portafolio de inversiones a los puntos óptimos para el desarrollo de la operación. Igualmente, las operaciones de contado presentan una disminución en el total de inversiones debido a que al 31 de diciembre de 2021 hubo un mayor monto de cobertura que el 30 de junio de 2022.



GIROS Y FINANZAS COMPAÑÍA DE FINANCIAMIENTO S.A.
 NOTAS A LOS ESTADOS FINANCIEROS CONDENSADOS INTERMEDIOS
 AL 30 DE JUNIO DE 2022 Y 31 DE DICIEMBRE DE 2021 Y POR LOS PERÍODOS TRIMESTRALES Y
 SEMESTRALES TERMINADOS AL 30 DE JUNIO DE 2022 Y 2021
 (Cifras expresadas en miles de pesos colombianos excepto cuando se indique lo contrario)

(1) A 30 de junio de 2022 y 31 de diciembre de 2021 la Compañía dio cumplimiento a la Resolución Externa 003 de marzo 4 de 2000, emitida por la Junta Directiva del Banco de la República, que trata sobre la inversión obligatoria en Títulos de Desarrollo Agropecuario de FINAGRO, considerando la relación suministrada por la Superintendencia Financiera mediante Cartas Circulares 27 de abril 20 de 2022 y 64 de octubre 20 de 2021, respectivamente.

(2) A 30 de junio de 2022 y 31 de diciembre de 2021, la Compañía tiene activas operaciones de contado con entidades del sector financiero. Las operaciones se pactaron así:

DERECHOS DE COMPRA SOBRE DIVISAS

Contraparte	Monto dólares	Tasa Spot (pesos)	Tasa Futura (pesos)	Saldo a 30 de junio de 2022	Fecha de Pacto	Fecha de Vencimiento
Cámara de Riesgo Central	250.000	\$4.147	\$4.147,60	\$1.037.803	30/06/2022	01/07/2022
Total				\$ 1.037.803		

DERECHOS DE VENTA SOBRE DIVISAS

Contraparte	Monto dólares	Tasa Spot (pesos)	Tasa Futura (pesos)	Saldo a 30 de junio de 2022	Fecha de Pacto	Fecha de Vencimiento
Cámara de Riesgo Central	5.139.000	\$4.147	\$3.756,03	\$21.314.516	30/06/2022	01/07/2022
Total				\$ 21.314.516		

Contraparte	Monto dólares	Tasa Spot (pesos)	Tasa Futura (pesos)	Saldo a 31 de diciembre de 2021	Fecha de Pacto	Fecha de Vencimiento
Cámara de Riesgo Central	7.696.000	\$3.985	\$3.986,32	\$30.678.719	30/12/2021	03/01/2022
Cámara de Riesgo Central	5.201.000	3.990	3.991,44	20.759.479	30/10/2021	03/01/2022
Cámara de Riesgo Central	250.000	4.045	4.046,44	1.011.610	30/12/2021	03/01/2022
Total				\$ 52.449.808		

Y la obligación registrada en las cuentas del pasivo al 30 de junio de 2022 y 31 de diciembre de 2021 son;

OBLIGACIONES DE COMPRA SOBRE DIVISAS

Contraparte	Monto dólares	Tasa Spot (pesos)	Tasa Futura (pesos)	Saldo a 30 de junio de 2022	Fecha de Pacto	Fecha de Vencimiento
Camara de Riesgo Central	250.000	\$4.147	\$4.147,60	\$1.036.888	30/06/2022	01/07/2022
Total				\$ 1.036.888		

OBLIGACIONES DE VENTA SOBRE DIVISAS

Contraparte	Monto dólares	Tasa Spot (pesos)	Tasa Futura (pesos)	Saldo a 30 de junio de 2022	Fecha de Pacto	Fecha de Vencimiento
Cámara de Riesgo Central	5.139.000	\$4.147	\$3.756,03	\$21.333.068	30/06/2022	01/07/2022
Total				\$ 21.333.068		



GIROS Y FINANZAS COMPAÑÍA DE FINANCIAMIENTO S.A.
 NOTAS A LOS ESTADOS FINANCIEROS CONDENSADOS INTERMEDIOS
 AL 30 DE JUNIO DE 2022 Y 31 DE DICIEMBRE DE 2021 Y POR LOS PERÍODOS TRIMESTRALES Y SEMESTRALES TERMINADOS AL 30 DE JUNIO DE 2022 Y 2021
 (Cifras expresadas en miles de pesos colombianos excepto cuando se indique lo contrario)

Contraparte	Monto dólares	Tasa Spot (pesos)	Tasa Futura (pesos)	Saldo a 31 de diciembre de 2021	Fecha de Pacto	Fecha de Vencimiento
Cámara de Riesgo Central	7.696.000	\$3.985	\$3.986,32	\$30.639.007	30/12/2021	03/01/2022
Cámara de Riesgo Central	5.201.000	3.990	3.991,44	20.706.013	30/10/2021	03/01/2022
Cámara de Riesgo Central	250.000	4.045	4.046,44	995.290	30/12/2021	03/01/2022
Total				\$ 52.340.310		

A 30 de junio de 2022 y 31 de diciembre de 2021 no existe ningún tipo de restricciones jurídicas o económicas sobre las inversiones; adicionalmente no hay inversiones que individualmente superen el 20% del total de la cartera de inversiones.

No existe ningún tipo de restricción, gravamen, de índole jurídico o financiero que pese sobre los derivados, ni pignoraciones, embargos, litigios o cualquier otra limitación.

6. CARTERA DE CRÉDITOS Y OPERACIONES DE LEASING FINANCIERO

El siguiente es el detalle de la composición de la cartera de créditos y operaciones de leasing a 30 de junio de 2022 y 31 de diciembre de 2021:

Concepto	Junio 30 de 2022	Diciembre 31 de 2021
Cartera y leasing de consumo	\$ 443.401.110	\$ 385.831.834
Cartera de vivienda y leasing habitacional	98.841.617	93.038.700
Cartera y leasing comerciales	16.808.043	21.216.287
Préstamos a empleados	22.235	40.315
Subtotal	559.073.005	500.127.136
Deterioro	(43.780.605)	(42.334.459)
Total	\$ 515.292.400	\$ 457.792.677

En el primer semestre del año 2022 se ha presentado un crecimiento del 11.79% de la cartera bruta respecto al mes de diciembre del 2021, y un crecimiento del 12.56% respecto a la cartera neta, donde continua el ritmo de nuevas colocaciones con el debido control de riesgo en el otorgamiento de crédito.

la tasa de colocación promedio fue de 18,36% superior en 66 puntos básicos a la tasa presupuestada.

El total de captación al 30 de 2022 fue de \$578.274 millones para un cumplimiento del 100% con una tasa de captación del 3,75% superior a la tasa presupuestada para el corte del mes y con tendencia de incremento para lo restante de año.

Bajo la Circular 022 del 30 de junio de 2020, se requirió la constitución de provisiones generales sobre los intereses causados no recaudados que se generaron durante la asignación de periodos de gracia a los créditos que fueron objeto de alivio, esta provisión se constituyó al cierre de julio de 2020 y para el cierre de junio de 2022 presenta un saldo de \$238 millones.



GIROS Y FINANZAS COMPAÑÍA DE FINANCIAMIENTO S.A.
 NOTAS A LOS ESTADOS FINANCIEROS CONDENSADOS INTERMEDIOS
 AL 30 DE JUNIO DE 2022 Y 31 DE DICIEMBRE DE 2021 Y POR LOS PERÍODOS TRIMESTRALES Y
 SEMESTRALES TERMINADOS AL 30 DE JUNIO DE 2022 Y 2021
 (Cifras expresadas en miles de pesos colombianos excepto cuando se indique lo contrario)

Al cierre de junio de 2022 la cartera comercial se ubicó con una participación del 3.01% sobre el saldo total de cartera, mientras que dicha participación a diciembre 31 de 2021 había sido de 4.24% esta disminución se debe al agotamiento de la cartera de vehículos productivos, que ya no se genera desde diciembre de 2018. En el caso de la cartera de consumo se observa que al cierre de junio de 2022 su participación fue de 79.31% mientras al cierre de 2021 fue de 77.15% apalancada principalmente por el crecimiento de la línea de libranzas y créditos rotativos; y por último en el caso de la cartera de vivienda su participación a junio de 2022 fue de 17.68% mientras que el 2021 había cerrado en 18.60%. La cartera ha crecido en la mayoría de los productos y esto ha ocasionado un reordenamiento en los pesos de cada producto en el total de la cartera

A continuación, se presenta la cartera por calificación:

Calificación	Junio 30 de 2022	Diciembre 31 de 2021
A	510.528.110	450.871.394
B	11.602.987	8.866.903
C	14.707.630	16.430.260
D	8.330.448	10.972.529
E	13.903.830	12.986.050
Total	559.073.005	500.127.136

A continuación, se presenta el movimiento del deterioro del capital, cifras expresadas en miles de pesos:

MOVIMIENTO DEL DETERIORO DEL CAPITAL		
	30 de junio de 2022	31 de diciembre de 2021
Saldo anterior deterioro	42.333.884	60.586.677
Provisiones	25.312.118	46.600.115
Recuperaciones	(16.485.275)	(36.518.506)
Castigos	(7.380.122)	(28.333.827)
Saldo Actual	43.780.605	42.334.459

Por otro lado, es importante revelar que la entidad ha continuado calculando las provisiones de acuerdo con la normatividad vigente Subnumerales 1.3.4.1.1, 1.3.4.1.1.1 del Capítulo II "Reglas relativas a la gestión del riesgo crediticio" de la Circular Básica Contable y Financiera (CBCF) en lo relativo al cálculo de las provisiones individuales bajo modelos de referencia y la metodología de cálculo en fase acumulativa, situación que evidencia la capacidad de la empresa frente a la coyuntura. De igual forma es relevante comunicar que no ha hecho uso del componente contracíclico, como lo permitían las CE 007 del 17 de marzo de 2020, CE 014 del 30 de marzo de 2020 y CE 022 del 30 de junio de 2020 y su extensión a través de las CE 039 del 15 de diciembre de 2020 y CE 012 de 2021 la cual finalizó el 31 de agosto de 2021.

Dada la coyuntura y afectación económica presentada durante los años 2020 y 2021, la entidad afronta estratégicamente la situación en el otorgamiento de nuevos de créditos.

7. CUENTAS POR COBRAR

Las conforman a 30 de junio de 2022 y 31 de diciembre de 2021 las siguientes partidas:



GIROS Y FINANZAS COMPAÑÍA DE FINANCIAMIENTO S.A.
 NOTAS A LOS ESTADOS FINANCIEROS CONDENSADOS INTERMEDIOS
 AL 30 DE JUNIO DE 2022 Y 31 DE DICIEMBRE DE 2021 Y POR LOS PERÍODOS TRIMESTRALES Y
 SEMESTRALES TERMINADOS AL 30 DE JUNIO DE 2022 Y 2021
 (Cifras expresadas en miles de pesos colombianos excepto cuando se indique lo contrario)

Concepto	Junio 30 de 2022	Diciembre 31 de 2021
Intereses		
Categ. A. Normal Vivienda	\$ 652.248	\$ 578.124
Categ. B. Aceptable Vivienda	14.377	16.055
Categ. C. Apreciable Vivienda	12.663	9.671
Categ. D. Apreciable Vivienda	1.246	25.060
Categ. E. Apreciable Vivienda	36.630	19.625
Categ. A. Normal Consumo	5.779.492	3.873.610
Categ. B. Aceptable Consumo	290.656	170.094
Categ. C. Apreciable Consumo	448.471	385.376
Categ. D. Significativo Consumo	334.385	389.715
Categ. E. Incobrable Consumo	469.675	359.998
Categ. A. Normal Comercial	46.114	51.870
Categ. B. Aceptable Comercial	24.105	29.120
Categ. C. Apreciable Comercial	13.172	18.688
Categ. D. Significativo Comercial	34.110	69.793
	8.157.344	5.996.799
Componente finan. operaciones leasing		
Categ. A. Riesgo Normal – Consumo	2.111	4.458
Categ. C. Apreciable Consumo	-	19
Categ. D. Riesgo Significativo consumo	-	582
Categ. E. Incobrabilidad Consumo	593	237
Categ. A. Riesgo Normal -Comercial.	76.662	90.105
Categ. B. Riesgo Aceptable Comercial	12.308	27.529
Categ. C. Riesgo Apreciable Comercial	4.918	5.240
Categ. D. Riesgo Significativo Comercial	3.191	5.632
	99.783	133.802
Cuentas Abandonadas		
Cuentas de ahorro Abandonadas	3.526.769	3.039.330
Impuestos		
Anticipo Industria y Comercio	6.191	12.435
Anticipos a contratos y proveedores	327.291	19.716
A empleados	113.332	12.341
Pagos por cuenta de clientes		
Giros (1)	21.959.950	19.457.140
Vivienda, consumo y comercial (2)	8.187.007	8.075.972
	30.146.957	27.533.112
Diversas		
Faltantes de caja	190.192	111.759
Tesoro Nacional - Cuentas Inactivas (3)	4.671.222	4.653.911
Otras cuentas por cobrar (4)	4.632.783	4.000.489
	9.494.197	8.766.159
Deterioro		
Intereses - Creditos Vivienda	(102.559)	(126.863)
Intereses - Creditos Consumo	(88.335)	(136.079)
Intereses - Creditos Comercial	(47.563)	(75.511)
	(238.457)	(338.453)
Cuentas por cobrar comerciales	(232.862)	(376.015)



GIROS Y FINANZAS COMPAÑÍA DE FINANCIAMIENTO S.A.
 NOTAS A LOS ESTADOS FINANCIEROS CONDENSADOS INTERMEDIOS
 AL 30 DE JUNIO DE 2022 Y 31 DE DICIEMBRE DE 2021 Y POR LOS PERÍODOS TRIMESTRALES Y SEMESTRALES TERMINADOS AL 30 DE JUNIO DE 2022 Y 2021
 (Cifras expresadas en miles de pesos colombianos excepto cuando se indique lo contrario)

Concepto	Junio 30 de 2022	Diciembre 31 de 2021
Cuentas por cobrar de consumo	(2.692.981)	(2.492.614)
Cuentas por cobrar de vivienda	(252.007)	(354.625)
Otras provisiones (5)	(595.189)	(660.896)
Componente contracíclico	(185.445)	(154.825)
	(3.958.484)	(4.038.975)
Total cuentas por cobrar sin impuestos	\$ 47.674.923	\$ 41.136.266

- (1) Corresponde a las cuentas por cobrar a Western Union y Vigo (Filial de Western Union) por concepto de pago de giros cuya recuperación está en 5 días,
- (2) Corresponde a todos los gastos imputables a los clientes por otros conceptos entre los cuales están los seguros de vida, gastos judiciales, honorarios, impuestos, comparendos, etc.
En estas cuentas quedo contabilizado el tratamiento del periodo de gracia otorgado por las medidas de la Compañía con relación a los alivios.
- (3) Corresponde a los recursos de cuentas de ahorro abandonadas que no han tenido actividad durante 3 años y que han sido trasladadas al ICETEX. Estos recursos se reintegran cuando los clientes reactivan su cuenta de ahorro.
- (4) A 30 de junio de 2022 la cuenta Otras Cuentas por Cobrar por \$4.632.783 está compuesta por los saldos contables en las siguientes cuentas:

Deudores Varios por \$2.195.063, representados principalmente por los saldos por cobrar a Corresponsales, así como también comisiones de recaudos en los agentes comerciales, y las cuentas por cobrar por traspasos pendientes,

Deudores por otros conceptos de cartera por \$1.171.790 que corresponden principalmente por originadores de libranzas.

Deudores por operaciones de tesorería por \$1.090.940 por concepto de garantía Next Day del 28 de junio de 2022 y devueltas el 01 de julio de 2022.

Y otros deudores por \$174.990, correspondiente a acuerdos de pago, corresponsales no bancarios, deudores de tarjeta de crédito, y cuentas por cobrar productos CDTs.

- (5) A 30 de junio de 2022 y 31 de diciembre de 2021 esta cuenta registra provisiones varias de cuentas por cobrar, proveedores y otros clientes diferentes a cartera de crédito.

8. ACTIVOS POR IMPUESTOS CORRIENTES

Las conforman a 30 de junio de 2022 y 31 de diciembre de 2021 las siguientes partidas:

Concepto	Junio 30 de 2022	Diciembre 31 de 2021
Impuestos		
Anticipo Sobretasa e Impuesto de Renta	7.145.200	2.439.251
Retención en la Fuente	3.344.381	5.849.003
Total Cuentas Por Cobrar-Impuestos Corrientes	\$10.489.581	\$8.288.254

Corresponde al anticipo de renta y sobretasa a las entidades financieras liquidado en la declaración de renta del año gravable 2021 para el año 2022, y a las autorretenciones y retenciones que nos practican.



9. ACTIVOS NO CORRIENTES MANTENIDOS PARA LA VENTA

El siguiente es el detalle de activos no corrientes mantenidos para la venta, en el cual se encuentran los bienes recibidos en pago y restituidos a 30 de junio de 2022 y 31 de diciembre de 2021:

Concepto	30 de junio de 2022	31 de diciembre de 2021
Activos no corrientes mantenidos para la venta		
Bienes recibidos en pago	\$2.421.373	\$4.336.714
Bienes restituidos de contratos de Leasing	175.758	86.567
	2.597.131	4.423.281
Deterioro	(1.104.507)	(1.266.536)
Total activos no corrientes mantenidos para la venta	\$1.492.624	\$3.156.745

Los bienes recibidos en pago principalmente corresponden a bienes muebles –vehículos- cuyo valor de dación a 30 de junio de 2022 es por \$443.110 y a 31 de diciembre de 2021 por \$1.610.847.

Los vehículos están para la venta, se hace oferta a los empleados de la Compañía, vía email o por oferta directa, se ofrecen a concesionarios para dejarlos por contrato de mandato.

Bienes muebles (oro) donde su valor comercial se efectúa conforme al valor del mercado de este tipo de bienes, del día de la dación en pago multiplicado por su peso en gramos, (precio promedio que maneja la Compañía una vez revisado en diferentes empresas de renombre que manejan este tipo de oro).

El valor de las daciones a 30 de junio de 2022 es por \$1.978.263 y a 31 de diciembre de 2021 por \$2.725.867 bienes muebles (oro) se ofrecen para la venta a clientes externos especializados, los cuales previamente han pasado nuestros controles internos de análisis de riesgos de la Compañía.

Los bienes restituidos de contratos de leasing corresponden a bienes muebles – vehículos - cuyo valor de dación a 30 de junio de 2022 es por \$175.758 y a 31 de diciembre de 2021 por \$86.567

Los bienes restituidos se ponen a la venta, mediante oferta a los empleados de la Compañía, referidos o se realizan gestiones con concesionarios e inmobiliarias para ofrecerlos al público en general.

10. ACTIVOS MATERIALES

El siguiente es el detalle de activos materiales a 30 de junio de 2022 y 31 de diciembre de 2021

Concepto	30 de junio de 2022		31 de diciembre de 2021	
	Costo	Depreciación acumulada	Costo	Depreciación acumulada
Propiedad y equipo				
Edificios	\$ 401.592	\$ -	\$ 401.592	\$ -
Equipos, muebles y enseres de oficina	19.115.022	(8.216.201)	18.770.177	(7.357.856)
Equipo Informático	10.016.834	(3.788.065)	8.916.528	(3.628.092)
Vehículos	-	-	164.475	(161.048)
Propiedad y equipo por derechos de uso				
Locales y Oficinas	40.215.651	(7.201.090)	45.778.568	(2.067.760)
Subtotal activos materiales de costo y depreciación	\$69.749.099	\$ (19.205.356)	\$74.031.340	\$(13.214.756)
Total activos materiales, neto	\$ 50.543.743		\$ 60.816.584	



GIROS Y FINANZAS COMPAÑÍA DE FINANCIAMIENTO S.A.
 NOTAS A LOS ESTADOS FINANCIEROS CONDENSADOS INTERMEDIOS
 AL 30 DE JUNIO DE 2022 Y 31 DE DICIEMBRE DE 2021 Y POR LOS PERÍODOS TRIMESTRALES Y
 SEMESTRALES TERMINADOS AL 30 DE JUNIO DE 2022 Y 2021
 (Cifras expresadas en miles de pesos colombianos excepto cuando se indique lo contrario)

En noviembre de 2021, la Compañía realizó un análisis de los contratos de arrendamiento y se realizó una remediación, el cual tuvo un efecto en el activo y pasivo incrementándolo en \$37.632 millones respectivamente. En abril de 2022 se realizó un ajuste en las tasas de medición que afectan los activos y pasivo, lo cual generó una disminución en el activo de \$5.463 millones.

La Compañía arrienda varios activos mediante cánones fijos, incluyendo locales para el funcionamiento de las oficinas. El plazo promedio de arrendamiento esta entre 3 y 5 años.

En general, los pagos de arrendamiento de la Compañía están sujetos a incrementos anuales del índice de precios al consumidor IPC calculado por el DANE.

La Compañía no cuenta con opciones de compra sobre los activos subyacentes al activo por derecho de uso.

La tasa incremental promedio por préstamos del arrendamiento usada para la aplicación inicial de la NIIF 16 fue la tasa incremental determinada.

Activo por Derechos de uso de:	Bienes Inmuebles (*)
Saldo al 31 de diciembre de 2020	\$ 18.040.949
Depreciación 2021	\$ (11.962.049)
Adiciones (Retiros) de activos de Derechos de uso	\$ 37.631.909
Saldo al 31 de diciembre de 2021	\$ 43.710.809
Ajuste Medición activos de Derechos de uso	\$ (5.462.387)
Depreciación 2022	\$ (5.233.862)
Saldo al 30 de junio de 2022	\$ 33.014.560
*Cifras en millones	
 Pasivo por arrendamiento:	
Saldo al 31 de diciembre de 2020	\$ (16.989.674)
Pagos efectivos de arrendamiento 2021	\$ 9.455.210
Costo financiero por arrendamiento 2021	\$ 1.415.649
(Adiciones) de activos de Derechos de uso	\$ (37.631.909)
Saldo al 31 de diciembre de 2021	\$ (43.750.724)
Ajuste Medición activos de Derechos de uso	\$ 5.462.387
Pagos efectivos de arrendamiento 2022	\$ 5.848.991
Costo financiero por arrendamiento 2022	\$ 193.948
Saldo al 30 de junio de 2022 (*)	\$ (32.245.398)



GIROS Y FINANZAS COMPAÑÍA DE FINANCIAMIENTO S.A.
 NOTAS A LOS ESTADOS FINANCIEROS CONDENSADOS INTERMEDIOS
 AL 30 DE JUNIO DE 2022 Y 31 DE DICIEMBRE DE 2021 Y POR LOS PERÍODOS TRIMESTRALES Y
 SEMESTRALES TERMINADOS AL 30 DE JUNIO DE 2022 Y 2021
 (Cifras expresadas en miles de pesos colombianos excepto cuando se indique lo contrario)

(*) Los compromisos de vencimientos de los pagos de arrendamiento es:

	30/06/2022
Pasivos entre 0 y 1 año	\$ 3.898.974
Pasivos entre 1 y 3 años	\$ 21.646.624
Pasivos entre 3 y 5 años	\$ 6.699.800
	<u>\$ 32.245.398</u>

Montos reconocidos en resultados	30/06/2022
Gasto por depreciación de derechos de uso	\$ 5.233.862
Costo financiero por intereses de arrendamientos	\$ 193.948
Total gasto por arrendamiento	<u>\$ 5.427.810</u>
Ingresos por sub-arrendamientos	\$ -
Efecto neto reconocido en resultados	<u>\$ 5.427.810</u>

Montos reconocidos en resultados	30/06/2022
Gasto por depreciación de derechos de uso	\$ 5.233.862
Costo financiero por intereses de arrendamientos	\$ 193.948
Total gasto por arrendamiento	<u>\$ 5.427.810</u>
Ingresos por sub-arrendamientos	\$ -
Efecto neto reconocido en resultados	<u>\$ 5.427.810</u>

11. INSTRUMENTOS FINANCIEROS A COSTO AMORTIZADO

La composición de la cuenta a 30 de junio de 2022 y 31 de diciembre de 2021 es la siguiente:

Concepto	30 de junio de 2022	31 de diciembre de 2021
Certificados de depósito a término (1)	\$ 411.807.048	\$ 391.858.856
Emitidos igual o superior a 18 meses	170.091.676	157.918.029
Emitidos igual a 6 meses y menor de 12 meses	107.824.083	114.997.216
Emitidos igual a 12 meses y menor de 18 meses	88.637.159	78.894.854
Emitidos menos de 6 meses	45.254.130	40.048.757
Depósitos de Ahorro (2)	182.068.586	194.418.241
Ordinarios Activos	154.318.065	167.307.424
Ordinarios Inactivos	24.536.525	24.298.651
Ordinarios Abandonados	3.213.996	2.812.166



GIROS Y FINANZAS COMPAÑÍA DE FINANCIAMIENTO S.A.
 NOTAS A LOS ESTADOS FINANCIEROS CONDENSADOS INTERMEDIOS
 AL 30 DE JUNIO DE 2022 Y 31 DE DICIEMBRE DE 2021 Y POR LOS PERÍODOS TRIMESTRALES Y
 SEMESTRALES TERMINADOS AL 30 DE JUNIO DE 2022 Y 2021
 (Cifras expresadas en miles de pesos colombianos excepto cuando se indique lo contrario)

Concepto	30 de junio de 2022	31 de diciembre de 2021
Cuentas Canceladas Cuentas Canceladas	452	452
Pasivos por Arrendamientos Pasivos por Arrendamientos (4)	32.245.398	43.750.724
Operaciones de reporto o repo (3) Compromisos de transferencia en operaciones de repo cerrado	19.821.185	9.008.647
Total, instrumentos financieros a costo amortizado	\$ 645.942.669	\$ 639.036.920

Los depósitos a 30 de junio de 2022 y 31 de diciembre de 2021 con vencimiento superior a 18 meses no computan para encaje. Los depósitos con plazo inferior a 18 meses encajan el 3,5%, los depósitos en cuentas de ahorro, depósitos especiales y las exigibilidades por servicios al 8%, según lo establecido mediante la Resolución Externa 09 de 2020 emitida por el Banco de la República que modifica la Resolución Externa 11 de 2008.

(1) El total de certificados de depósito a término a 30 de junio de 2022 comparado con 31 de diciembre de 2021 tuvo un incremento del 5,09%,

(2) El total de depósitos en ahorros a 30 de junio de 2022 comparado con 31 de diciembre de 2021 disminuyó en -3.15%,

El total de la Captación tuvo un cumplimiento del 100% con una tasa de captación del 3,75% superior a la tasa presupuestada para el mes de junio con una clara tendencia de incremento.

(3) Las operaciones de reporto o repo se encuentran detalladas a continuación a 30 de junio de 2022 y 31 de diciembre de 2021

Operación	Contraparte	Junio 30 de 2022	Tasa	Fecha de constitución	Fecha de vcto	Garantía	Vr. de mercado
Repo Pasivo	Banco de la República	9.121.185	2,54%	17/12/2021	13/09/2022	TES B PESOS TFIT	1.091.230
						TES EN UVR GOBIERNO NAL	3.216.194
						TES B PESOS TFIT	1.091.230
						TES B PESOS TFIT	1.091.230
						TES B PESOS TFIT	244.981
						TES B PESOS TFIT	1.091.230
						TES B PESOS TFIT	545.615
						TES B PESOS TFIT	319.692
						TES B PESOS TFIT	1.091.230



GIROS Y FINANZAS COMPAÑÍA DE FINANCIAMIENTO S.A.
 NOTAS A LOS ESTADOS FINANCIEROS CONDENSADOS INTERMEDIOS
 AL 30 DE JUNIO DE 2022 Y 31 DE DICIEMBRE DE 2021 Y POR LOS PERÍODOS TRIMESTRALES Y
 SEMESTRALES TERMINADOS AL 30 DE JUNIO DE 2022 Y 2021
 (Cifras expresadas en miles de pesos colombianos excepto cuando se indique lo contrario)

Repo Pasivo	Banco de la República	5.350.000	6,00%	30/06/2022	1/07/2022	TES B PESOS TFIT	1.636.845
						TES B PESOS TFIT	1.091.230
						TES B PESOS TFIT	1.091.230
						TES B PESOS TFIT	1.091.230
						TES B PESOS TFIT	1.091.230
Repo Pasivo	Banco de la República	5.350.000	6,00%	30/06/2022	1/07/2022	TES B PESOS TFIT	1.091.230
						TES B PESOS TFIT	1.091.230
						TES B PESOS TFIT	1.091.230
						TES B PESOS TFIT	1.091.230
						TES B PESOS TFIT	1.091.230
TOTAL		19.821.185					21.240.547

Operación	Contraparte	Diciembre 31 de 2021	Tasa	Fecha de constitución	Fecha de vcto.	Garantía	Vr. De mercado
Repo Pasivo	Banco de la República	9.008.647	2,54%	17-12-2021	13-09-2022	TES B PESOS TFIT	1.115.450
						TES EN UVR GOBIERNO NAL	3.133.797
						TES B PESOS TFIT	1.115.450
						TES B PESOS TFIT	1.115.450
						TES B PESOS TFIT	250.419
						TES B PESOS TFIT	1.115.450
						TES B PESOS TFIT	557.725
						TES B PESOS TFIT	338.731
						TES EN UVR GOBIERNO NAL	1.115.450
TOTAL		9.008.647					9.857.922

El costo financiero promedio para las operaciones con el Banco de la República a 30 de junio de 2022 fue del 4,85% EA, y a 31 de diciembre de 2021 fue del 2.54% E.A,

(4) Los pasivos por arrendamiento, su detalle se encuentra en la Nota 10 de los Activos materiales.



12. CREDITOS DE BANCOS Y OTRAS OBLIGACIONES FINANCIERAS

La composición de la cuenta a 30 de junio de 2022 y 31 de diciembre de 2021 es la siguiente:

Concepto	Junio 30 de 2022	Junio 30 de 2022	Diciembre 31 de 2021	Diciembre 31 de 2021
Descubiertos en cuentas corrientes	2.959.948	30.45%	4.665.345	26.04%
Total Créditos de Bancos y Otras Obligaciones Financieras	\$ 2.959.948		\$ 4.665.345	

Corresponde a sobregiros bancarios a 30 de junio de 2022 y 31 de diciembre de 2021. Principalmente por los cheques pendientes de cobro y notas débito.

13. PATRIMONIO

Capital autorizado al 30 de junio de 2022 está dividido en 15.000 millones de acciones cuyo valor nominal es de \$1 cada una, el capital suscrito y pagado al 30 de junio de 2022 corresponde a 13.713 millones de acciones cuyo valor nominal \$1 cada una.

El Patrimonio de la Compañía a 30 de junio de 2022, disminuyó el 0,49% respecto a 31 de diciembre de 2021, pasó de \$136.912.596 a \$136.248.378; luego de que el 17 de marzo de 2022 en la sesión ordinaria de la Asamblea de Accionistas se aprobara la distribución de dividendos del ejercicio del año 2021, por \$13.200.000.

El patrimonio técnico al corte del mes fue de \$126.200 millones, lo cual nos arroja una relación de solvencia del 16,01% teniendo en cuenta la ponderación de los activos en riesgo.

La utilidad del ejercicio registrada a 30 de junio de 2022 corresponde a \$15.209.156.

14. INGRESOS DE OPERACIONES ORDINARIAS

Los ingresos por operaciones ordinarias del segundo trimestre de 2022 comparado con el segundo trimestre de 2021, incrementó en un 21,60%, así mismo dichos ingresos por operaciones ordinarias del primer semestre de 2022 comparado con el primer semestre de 2021, incrementó en un 8,78%, originados por el buen desempeño del negocio de intermediación financiera donde se destacan los mayores ingresos en la causación de cartera por un mayor monto colocado, con recuperaciones de cartera acorde a lo proyectado y una menor provisión de cartera frente a lo presupuestado, igualmente los mejores ingresos en las líneas de negocio de tesorería, remesas y compraventa de divisas, todo lo anterior impulsado por una devaluación del peso lo cual valorizó el valor del inventario contable de divisas para el cierre de junio, donde nos originó ingresos extraordinarios en trading dólares en la tesorería y un efecto positivo en tasa fija en la operación de remesas. Adicionalmente, el ingreso por banca seguros con un cumplimiento presupuestal del 107% presentando una muy buena dinámica en los últimos meses y en recaudos con un cumplimiento del 105% debido a un mayor volumen transaccional logrado en las oficinas.

15. DETERIORO

El detalle de esta cuenta es el siguiente

	Abril- Junio/2022	Abril- Junio/2021	Enero- Junio/2022	Enero/Junio/ 2021
Cartera de Créditos	11.487.702	11.697.723	23.034.475	24.815.961
Cuentas por Cobrar	1.306.644	1.638.411	2.939.821	3.839.292
Bienes Recibidos en Pago y Restituidos	173.005	385.281	427.232	730.440
Operaciones de Leasing Financiero	4.714	19.656	5.185	78.779
Total Deterioro	12.972.065	13.741.071	26.406.713	29.464.472

Al cierre a 30 de junio de 2022, la Compañía continúa calculando las provisiones de acuerdo con la normatividad vigente en la fase acumulativa, situación que evidencia la capacidad de la empresa frente a la coyuntura.

16. OTROS GASTOS DE OPERACIONES - DIVERSOS

El detalle de esta cuenta a 30 de junio de 2022 y 2021 es el siguiente:

Las cuentas que se agrupan en este rubro son aquellos cuyo gasto de abril a junio de 2022 y 2021 sean superiores a \$100 millones.

	Abril- Junio/2022	Abril- Junio/2021	Enero- Junio/2022	Enero/Junio/2021
Servicio de Aseo y Vigilancia	631.354	670.773	1.097.938	1.053.893
Servicios Temporales	339.641	229.401	676.402	469.089
Publicidad y Propaganda	1.457.145	833.403	2.552.391	1.335.192
Servicios Públicos	1.041.392	1.029.730	2.184.496	2.090.308
Procesamiento Electrónico de Datos	221.350	203.944	421.691	402.209
Gastos de Viaje	148.769	38.078	266.941	50.425
Transporte	123.356	112.400	241.305	232.398
Donaciones	24.300	238.400	230.420	340.700
Correo	147.118	48.910	245.060	111.568
Capacitación	147.162	101.027	296.895	188.423
Transporte de Valores – Pesos	642.641	640.454	1.164.127	1.078.965
Suministros Desechables	415.110	273.219	808.370	423.070
Cuotas de Administración Locales	398.446	321.993	778.050	651.681
Soporte Programas	873.051	352.608	1.764.502	1.279.527
Dotaciones	54.488	254.209	54.488	254.717
Cuotas de Manejo y / o Sostenimiento	230.854	169.503	501.909	328.040
Iva Descontable en Gastos	1.160.471	1.306.539	2.351.773	2.430.620
Proceso Cobranzas Clientes	216.217	346.585	514.325	764.494
Atención al Personal	107.401	92.382	178.805	126.932
Transporte, Cust y Procesamiento Joyas	193.947	162.259	351.499	292.005
Tramites Bienes Castigados	282.594	265.060	513.843	573.263
Participación Utilidades CNB (1)	3.505.547	3.634.352	6.815.146	6.734.959

GIROS Y FINANZAS COMPAÑÍA DE FINANCIAMIENTO S.A.
 NOTAS A LOS ESTADOS FINANCIEROS CONDENSADOS INTERMEDIOS
 AL 30 DE JUNIO DE 2022 Y 31 DE DICIEMBRE DE 2021 Y POR LOS PERÍODOS TRIMESTRALES Y
 SEMESTRALES TERMINADOS AL 30 DE JUNIO DE 2022 Y 2021
 (Cifras expresadas en miles de pesos colombianos excepto cuando se indique lo contrario)

Retribución y Cortesía Fin de Año	675.000	630.000	1.350.000	1.260.000
Monetización Aprendices Sena	175.863	171.645	350.720	347.855
Extractos Productos Financieros	145.824	101.581	196.695	158.088
Transportes Valores Divisas	351.190	157.345	522.985	255.079
Seguridad de la Información	133.658	91.093	246.178	170.565
Riesgo Operativo	346.687	223.482	749.505	279.417
Provisión Gastos	700.000	-	2.100.000	-
Otros Diversos (2)	1.918.511	1.587.134	1.607.824	2.933.185
Total Diversos	12.972.065	13.741.071	31.134.283	26.616.667

- (1) El movimiento reflejado en esta cuenta corresponde a las operaciones con el Corresponsal Efecty.
 (2) Principalmente corresponde a gastos administrativos diversos de menor cuantía.

17. HECHOS SIGNIFICATIVOS Y TRANSACCIONES

Las variaciones más significativas entre el periodo de presentación y su respectivo periodo comparativo según NIC 34, en el estado de la situación financiera fueron: El total de inversiones a 30 de junio de 2022 comparado con diciembre de 2021, disminuyó en \$77.210.211, el equivalente a 56,22%.

El total de la cartera el cual al 30 de junio de 2022 fue de \$559.073 millones para un cumplimiento presupuestal del 104%, impulsado por una mayor colocación de créditos de consumo, el indicador de cartera vencida total cerro en el 3,31%, la tasa de colocación promedio fue de 18,36% superior en 66 puntos básicos a la tasa presupuestada.

El total de captación al 30 de 2022 fue de \$578.274 millones para un cumplimiento del 100% con una tasa de captación del 3.75% superior a la tasa presupuestada para el corte del mes y con tendencia de incremento para lo restante de año.

Desempeño de la Compañía

La utilidad contable acumulada después de impuestos a 30 de junio de 2022 es de \$15.209 millones, superior a los \$12.114 millones presupuestado, originada por los mayores ingresos de intermediación financiera gracias a un mayor monto de cartera colocada, unido a unas mejores recuperaciones de cartera y provisiones de cartera ajustadas a lo presupuestado. En compraventa de divisas se presentó un mayor volumen de venta con un margen por dólar superior a lo proyectado, sumado a una fuerte influencia de la devaluación del peso, y en banca seguros igualmente por un mayor volumen de ventas.

Con lo anterior se ha logrado contrarrestar los menor ingresos en remesas por el menor volumen de giros recibidos del exterior y los menores ingresos en tesorería por trading de divisas debido al cambio de condiciones por parte de Western Union en la fórmula de liquidación diaria. El cumplimiento presupuestal al 30 de junio de 2022 de gastos acumulados a junio es del 97%.

Conversión a Banco

Luego de efectuar las distintas actividades derivadas del proceso de conversión a Banco que inicio la Compañía en el año 2021, el 9 de mayo de 2022 la Superintendencia Financiera de Colombia emitió la resolución 0549 donde autorizó la conversión de Giros y Finanzas CF S.A. en establecimiento bancario con la denominación de **BANCO UNIÓN S.A.**

En dicha resolución la Superintendencia ordena, entre otros:

- Que de acuerdo con el Estatuto Orgánico del Sistema Financiero, la conversión no produce solución de continuidad en la existencia de la entidad denominada Giros y Finanzas CF S.A., como persona jurídica,



ni en sus contratos, ni en su patrimonio con lo cual la Compañía se encuentra realizando el proceso de comunicación a los proveedores, entes de control, entidades que hacen parte del sistema de seguridad social y empleados.

- Que a más tardar dentro del mes siguiente a la fecha de ejecutoriada la citada resolución, se debe acreditar la formalización e inscripción de la respectiva reforma estatutaria, para lo cual se debía remitir a la Superintendencia la copia de la escritura pública correspondiente, junto con el Certificado de Cámara de Comercio en donde conste la inscripción de la referida reforma. La Compañía remitió a inicios del mes de julio la documentación requerida.
- Que producto de la conversión a Banco, y en continuación con los apartados anteriores la Superintendencia Financiera impartió autorización para operar como establecimiento bancario.
- Informar al público sobre la conversión aprobada, mediante aviso publicado tres veces, con intervalos de cinco (5) días, en un diario de amplia circulación nacional; sobre el cual la Compañía realizó las referidas publicaciones en el periódico La Republica los días 21 y 28 de julio y 4 de agosto de 2022.

A la fecha de emisión de los estados financieros, la Compañía acreditó el cumplimiento de los requisitos exigidos en la mencionada resolución, con lo cual a partir del 19 de julio de 2022 se obtuvo la autorización para operar como establecimiento bancario.

Tras lo anterior, Giros & Finanzas CF S.A. tiene previsto que a partir del 1 de septiembre de 2022 se realice el lanzamiento de la marca al público de Banco Unión S.A.

18. HECHOS POSTERIORES

No se tiene conocimiento de otros hechos ocurridos después del período sobre el que se informa, que no hayan sido revelados y puedan afectar significativamente los estados financieros de la Compañía al 30 de junio de 2022.

19. AUTORIZACIÓN DE LOS ESTADOS FINANCIEROS

Los Estados Financieros fueron presentados y autorizados para su divulgación por la Junta Directiva en la sesión realizada el 21 de julio de 2022, según Acta No. 584.

