



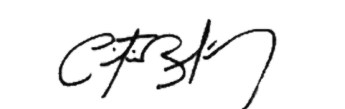
BANCO UNION S.A. ANTES GIROS Y FINANZAS C.F. S.A.
ESTADOS DE RESULTADOS Y OTRO RESULTADO INTEGRAL
Por los años que terminarán el 31 de diciembre de 2022 y 2021
(Expresados en millones de pesos colombianos, excepto la utilidad por acción)

	Nota	2022	2021
Ingresos financieros			
Intereses de cartera de créditos	22	98,811	81,110
Operaciones Leasing		56	145
Ingresos financieros operaciones del mercado monetario y otros intereses		1,565	1,001
Valoración de Inversiones		8,976	4,584
Cambios por reexpresión de activos y pasivos de la posición propia	23	94,787	87,657
Comisiones y/o honorarios		67,380	54,496
Total Ingresos financieros		271,575	228,993
Gastos financieros			
Intereses depósitos		(28,234)	(21,306)
Intereses de obligaciones financieras		(2,308)	(1,416)
Financieros por operaciones del mercado monetario		(2,030)	(196)
Comisiones		(11,368)	(11,047)
Pérdida en venta de bienes recibidos en pago y restituidos		(3,811)	(4,198)
Valoración de Inversiones		(215)	(39)
Cambios		(5)	-
Total Gastos financieros		(47,971)	(38,202)
Deterioro de activos financieros, neto			
Deterioro de cartera de créditos		(49,351)	(46,700)
Deterioro de cuentas por cobrar		(5,441)	(5,783)
Deterioro de bienes recibidos en dación en pago		(779)	(1,101)
Recuperación de Deterioro		38,962	50,811
Total Deterioro	24	(16,609)	(2,773)
Otros ingresos			
Por venta de activos no corrientes mantenidos para la venta		44	30
Recuperaciones riesgo operativo		887	362
Diversos	25	22,687	19,153
Total Otros Ingresos		23,618	19,545
Gastos de operación			
Beneficios a empleados		(70,820)	(59,406)
Depreciación y Amortizaciones		(21,176)	(20,431)
Diversos	26	(88,615)	(69,811)
Total Gastos de Operación		(180,611)	(149,648)
Utilidad antes de Impuestos a las ganancias		50,002	57,915
Impuesto a las ganancias			
Impuesto a las ganancias corriente	28	(18,186)	(21,733)
Impuesto a las ganancias diferido		349	(78)
Ganancia del ejercicio		32,165	36,104
Otro resultado Integral			
Instrumentos financieros medidos al valor razonable con cambios en el ORI		(2,731)	(3,438)
Ganancia integral del ejercicio		29,434	32,666
Ganancia por acción básica y diluida (en pesos)		2.35	2.63

Las notas adjuntas son parte de los estados financieros


Juan Pablo Cruz López
Representante Legal (*)


Rodolfo Moncada Ramírez
Contador (*)
T.P. No.168516-T


Cristian David Bolívar Pirazán
Revisor Fiscal
T.P. No.179556-T
Designado por Deloitte & Touche S.A.S.
(Ver dictamen adjunto)

