

Giros & Finanzas C.F. S.A.

*Estados Financieros intermedios por los
periodos terminados al 30 de junio de 2018
y 2017 y al 31 de diciembre de 2017 e
Informe del Revisor Fiscal*

INFORME DEL REVISOR FISCAL SOBRE LA REVISIÓN DE INFORMACIÓN FINANCIERA DE PERIODOS INTERMEDIOS

A los accionistas de
GIROS Y FINANZAS C.F. S.A.:

Introducción

He revisado los estados financieros intermedios de GIROS Y FINANZAS C.F. S.A., los cuales comprenden el Estado de Situación Financiera al 30 de junio de 2018 y el estado de resultados y otro resultado integral por los períodos de tres y seis meses terminados en esa fecha, estado de cambios en el patrimonio y de flujos de efectivo por los seis meses finalizados en esa fecha, y el resumen de las políticas contables más importantes y otras notas explicativas; junto con el reporte de información en el lenguaje y taxonomía eXtensible Business Reporting Language (XBRL).

La Administración es responsable por la adecuada preparación y presentación de estos estados financieros intermedios de acuerdo con las Normas de Contabilidad y de Información Financiera aceptadas en Colombia y la Norma Internacional de Contabilidad 34 referida a información financiera intermedia e instrucciones de la Superintendencia Financiera de Colombia y por la correcta presentación del reporte de información en el lenguaje y taxonomía eXtensible Business Reporting Language (XBRL). Mi responsabilidad es expresar una conclusión sobre dicha información financiera intermedia basada en mi revisión.

Alcance de la Revisión

He realizado una revisión de información financiera intermedia de acuerdo con la Norma Internacional de Trabajos de Revisión 2410 "Revisión de información financiera intermedia realizada por el auditor independiente de la entidad" incluida en las Normas de Aseguramiento de la Información aceptadas en Colombia. Una revisión de información financiera intermedia consiste en hacer preguntas, principalmente a las personas responsables de los asuntos financieros y contables, y aplicar procedimientos de revisión analítica y de otros procedimientos. Una revisión de información financiera intermedia es sustancialmente menor que una auditoría realizada de acuerdo con las Normas Internacionales de Auditoría aceptadas en Colombia y, en consecuencia, no me permite obtener una seguridad de que hayan llegado a mi conocimiento todos los asuntos de importancia material que pudieran haberse identificado en una auditoría. Por lo tanto, no expreso una opinión de auditoría sobre los estados financieros intermedios.

Conclusión

Basado en mi revisión, no ha llegado a mi conocimiento ningún asunto que me haga creer que la información financiera intermedia adjunta, no presenta razonablemente, en todos sus aspectos significativos, la situación financiera del Giros y Finanzas C.F. S.A. al 30 de junio de 2018, los resultados de sus operaciones por los periodos de tres y seis meses terminados en esa fecha, y sus flujos de efectivo por los seis meses finalizados en esa fecha, de conformidad con las Normas de Contabilidad y de Información Financiera aceptadas en Colombia incluyendo la Norma Internacional de Contabilidad 34 referida a información financiera intermedia e instrucciones de la Superintendencia Financiera de Colombia.




CRISTIAN DAVID BOLIVAR P.
Revisor Fiscal
T.P. No. 179556-T
Designado por Deloitte & Touche Ltda.


14 de agosto de 2018.


GIROS Y FINANZAS COMPAÑÍA DE FINANCIAMIENTO S.A.
ESTADOS INTERMEDIOS DE SITUACIÓN FINANCIERA
 Al 30 de Junio de 2018 y diciembre 31 2017
 (Expresados en miles de pesos)

ACTIVO	Notas	Junio 30 2018	Diciembre 31 2017
Efectivo y equivalentes al efectivo	4	\$ 65.582.694	\$ 79.589.559
Operaciones del mercado monetario y relacionadas		5.806.274	0
Inversiones y operaciones con derivados:	5	83.174.609	79.007.496
Inversiones a valor razonable con cambios en resultados - instrumentos representativos de deuda	31.229.487		9.486.479
Inversiones a costo amortizado	12.952.477		11.896.281
Inversiones a valor razonable con cambios en el ORI - Instrumentos de Patrimonio	1.213.210		1.183.810
Inversiones a valor razonable con cambios en resultados entregados en operaciones de mercado monetario - instrumentos representativos de deuda (derechos de transferencia)	-		6.183.625
Inversiones a valor razonable con cambios en resultados entregados en operaciones de mercado monetario - instrumentos de patrimonio (derechos de transferencia)	3.639.630		5.263.365
Inversiones a costo amortizado con cambios en resultados entregados en operaciones de mercado monetario - Instrumentos representativos de deuda (derechos de transferencia)	3.764.435		3.043.242
Inversiones a valor razonable con cambios en el ORI - Instrumentos representativos de deuda	2.777.950		2.068.700
Inversiones a valor razonable con cambios en el ORI entregados en operaciones de mercado monetario - instrumentos de deuda	-		2.023.140
Operaciones de contado	20.185.995		32.738.485
Inversiones derechos fiduciarios	<u>7.411.425</u>		<u>5.119.389</u>
Cartera de créditos y operaciones de leasing financiero;	6	448.043.645	452.356.439
Cartera de vivienda y operaciones de leasing habitacional	33.138.595		26.898.542
Cartera y operaciones de leasing de consumo	322.369.243		311.374.800
Cartera y operaciones de leasing comerciales	129.255.994		145.566.306
Préstamos a empleados	<u>212.397</u>		<u>155.920</u>
	484.978.229		483.995.568
Menos: Deterioro	<u>(36.932.585)</u>		<u>(31.639.130)</u>
Cuentas por cobrar	7	38.904.763	41.950.799
Activos no corrientes mantenidos para la venta		1.283.926	963.413
Bienes recibidos en pago	1.888.746		1.269.578
Bienes restituidos de contratos de leasing	<u>367.775</u>		<u>314.146</u>
	2.256.521		1.603.724
Deterioro activos no corrientes mantenidos para la venta	<u>(972.595)</u>		<u>(640.311)</u>
Activos materiales		12.850.801	13.559.313
Propiedad y equipo	<u>12.850.801</u>		<u>13.559.313</u>
Otros Activos		<u>4.543.040</u>	<u>4.946.649</u>
Total Activo		\$ <u>660.189.751</u>	\$ <u>672.373.668</u>

(*) Los auditores Representante Legal y Contador certificamos que hemos verificado previamente las afirmaciones contenidas en estos estados financieros y que los mismos han sido tomados fielmente de los libros de contabilidad.


 Hector Fabio Rodriguez Prado
 Representante Legal Supeinto (*)



 Rosalva Moncada Ramirez
 Contador (*)
 T.P. No. 168516-T



 Cristian David Bolívar P.
 Revisor Fiscal Principal
 T.P. No. 179566-T
 Designado por Deloitte & Touche Ltda.


GIROS Y FINANZAS COMPAÑÍA DE FINANCIAMIENTO S.A.
ESTADOS INTERMEDIOS DE SITUACIÓN FINANCIERA
 Al 30 de Junio de 2018 y Al 31 de diciembre de 2017
 (Expresados en miles de pesos)

<u>PASIVO Y PATRIMONIO</u>	<u>Notas</u>	<u>Junio 30</u> <u>2018</u>	<u>Diciembre 31</u> <u>2017</u>
<u>PASIVO</u>			
Instrumentos financieros a costo amortizado:	8	\$ 509.464.344	\$ 496.423.384
Certificados de depósito a término		380.874.563	362.336.579
Depósitos de ahorro		121.788.528	119.801.052
Cuentas canceladas		452	452
Operaciones simultáneas		7.000.801	8.693.314
Compromisos originados en posiciones en corto		-	7.591.988
Instrumentos financieros a valor razonable	5	19.949.956	32.474.872
Operaciones de contado		19.949.956	32.474.872
Créditos de bancos y otras obligaciones financieras		7.960.214	9.042.952
Cuentas por pagar:		19.052.717	25.966.375
Comisiones y honorarios		234.754	303.716
Impuestos		4.526.446	8.062.455
Contribución sobre transacciones		157.994	158.399
Proveedores y servicios por pagar		8.882.916	11.972.858
Retenciones y aportes laborales		922.043	1.250.963
Pasivos por impuestos diferidos		1.845.721	1.845.721
Diversas		2.480.843	2.342.263
Otros pasivos:		11.954.547	11.729.541
Obligaciones laborales		3.125.537	3.408.994
Ingresos anticipados		100.500	100.500
Intereses originados en procesos de rees		389.919	369.278
Diversos		8.328.591	7.850.769
Provisiones:		2.490.397	1.978.908
Otras		2.490.397	1.978.908
Total Pasivo		570.872.176	579.616.031
<u>PATRIMONIO</u>			
Capital Social	9	13.712.512	13.712.512
Reservas:		60.471.033	55.806.678
Reserva legal		60.471.033	55.806.678
Superávit:		5.011.737	5.078.225
Prima en colocación de acciones		5.014.666	5.014.666
Ganancias o pérdidas no realizadas (ORI)		(2.929)	63.560
Ganancias acumuladas ejercicios anteriores		6.714.293	10.049.938
Ganancia del ejercicio		4.626.427	9.328.709
Resultados acumulados proceso de convergencia		(1.218.427)	(1.218.427)
Total Patrimonio		89.317.575	92.757.637
Total del Pasivo y Patrimonio		\$ 660.189.751	\$ 672.373.668

(*) Los suscritos Representante Legal y Contador certificamos que hemos verificado previamente las afirmaciones contenidas en estos estados financieros y que los mismos han sido tomados fielmente de los libros de contabilidad.


 Hector Fabio Rodríguez Prado
 Representante Legal suplente (*)


 Rodolfo Moncada Ramírez
 Contador (*)
 T.P. No.168516-T


 Cristian David Bolívar P.
 Revisor Fiscal Principal
 T.P. No.179556-T
 Designado por Deloitte & Touche Ltda.

GIROS Y FINANZAS COMPANIA DE FINANCIAMIENTO S.A.

ESTADOS INTERMEDIOS DE RESULTADOS

Por los Trimestres Terminados el 30 de Junio de 2016 y 2017 y acumulados a Junio 2016 y 2017

(Expresados en miles de pesos)

Notas	Entre el 1 de Abril y el 30 de Junio de 2016	Entre el 1 de Abril y el 30 de Junio de 2017	Entre el 1 de Enero y el 30 de Junio de 2016	Entre el 1 de Enero y el 30 de Junio de 2017
10	21,732,307	20,374,457	40,408,117	65,791,224
Ingresos financieros	131,826	105,090	131,364	247,300
Ingresos financieros operacionales del mercado monetario y otros ingresos	77,297	158,592	360,364	220,537
Valoración por transferencia temporal de valores	533,336	169,871	342,639	600,261
Valoración de inversiones a valor razonable - Instrumentos de deuda	130,191	169,522	308,964	254,370
Valoración de valores	158,139	44,653	86,710	266,399
Financiación de valores	133,205	146,024	266,399	4,437
Valoración a costo amortizado de inversiones	285	1,001	4,437	-
Servicios	-	-	-	-
Reclutamiento operaciones simultaneas	10,848,248	9,859,200	19,218,345	-
Comisiones y/o honorarios	3,891	22,100	36,760	-
Venta de inversiones	6,048	328	11,345	-
Valoración de operaciones de contado	15,033,435	12,349,851	22,243,197	-
Cambios	464,470	560,890	1,187,005	-
Ingresos operacionales leasing	5,558,002	4,118,960	10,991,893	-
Recuperaciones de cartera	-	-	-	-
Costos de operaciones	6,892,042	6,010,249	13,025,148	42,655,128
Intereses depósitos y exigibilidades	83,485	214,484	365,035	-
Intereses créditos de bancos y otras obligaciones financieras	645,783	930,879	1,685,057	-
Pérdidas por operaciones del mercado monetario y otros intereses	48,200	24,343	47,098	-
Comisiones	2,465,870	2,295,481	4,841,682	-
Valoración en posiciones en conto de operaciones tipo arrend, simultaneas y transferencia	654	0	1,793	-
Impuesto a la venta	11,853	37,620	64,360	-
Pérdida en la valoración de tipificaciones	979	4,660	20,668	-
Cambios	0	19,000	20,668	-
Declaración	13,462,262	8,603,736	18,800,487	-
Componente contructor de dinero financiero	1,487,335	3,215,712	3,182,241	-
Otros ingresos de operación	628	6,827	12,770	6,803,358
Por venta de acciones en cuentas mantenidas para la venta	28,892	160,897	219,782	-
Reprocesamiento (riesgo operativo)	3,070,582	3,457,878	6,577,977	-
Diversos	-	-	-	-
Otros gastos de operación	12,145,103	10,856,809	24,862,902	52,006,187
Beneficios a empleados	965,665	281,839	1,713,471	620,640
Honorarios	654,095	770,160	1,053,287	1,619,247
Arrendamientos	3,287,897	3,974,373	6,262,119	5,734,013
Contribuciones, utilidades y transferencias	252,990	475,834	1,002,469	1,002,469
Seguros	622,488	489,117	915,858	915,858
Mantenimiento y reparaciones	113,592	96,318	187,728	187,728
Adquisición e instalación	123,484	107,947	232,540	232,540
Multas y sanciones, multas, indemnizaciones y deudas-riesgo operativo	98	0	217,829	217,829
Depreciación de la propiedad, planta y equipo	596,488	584,487	1,060,463	1,060,463
Amortización de activos intangibles	832-441	388,808	933,663	933,663
Diversos	10,489,790	9,200,540	20,878,676	17,973,192
Utilidad antes de impuestos	3,907,303	4,120,609	7,987,125	7,972,437
Impuesto a las ganancias	-	-	-	-
Provisión para el pago de impuesto sobre la renta y complementarios	11,722,539	(1,683,772)	(3,263,697)	(3,631,698)
Resultado del periodo	2,244,768	2,257,138	4,823,428	4,241,239
Corrección errores	-	-	-	-
Utilidad financiera medida al valor razonable con cambios en el ORI	(2,929)	41,951	(2,929)	41,951
Utilidad financiera del periodo	2,241,839	2,299,087	4,820,499	4,283,489
Utilidad financiera por acción (en pesos)	0,164	0,185	0,337	0,309

Los datos sobre posición y cantidad de estos estados financieros:

(*) Los estados financieros han sido verificados por las firmas contables en estos estados financieros y que los mismos han sido elaborados

[Firma]
 Cristian David Bolívar P.
 Revisor Fiscal Principal
 T.P. No. 378596-7
 Designado por Decreto 8.7.2016

[Firma]
 Rosalva O. Gonzalez Ramirez
 T.P. No. 160516-T

[Firma]
 Hector Fabio Rodriguez
 Representante Legal
 T.P. No. 160516-T

GIROS Y FINANZAS COMPAÑÍA DE FINANCIAMIENTO S.A.

ESTADOS INTERMEDIOS DE CAMBIOS EN EL PATRIMONIO
Por los períodos acumulados al 30 de Junio de 2018 y 2017
(Expresados en miles de pesos colombianos)

	Capital		Superávit		Total	Prima en colocación de acciones	Otro Resultado Integral	Total	Resultados ejercicios anteriores	Resultados Acumulados Proceso de Convergencia a NICF	Resultados del ejercicio	Total Patrimonio
	Autorizado	Por suscribir	Suscrito y pagado	Reserva legal								
SALDO AL 1 DE ENERO DE 2018	\$ 15.000.000	\$ -1.287.488	\$ 13.712.512	\$ 55.808.878	\$ 5.014.666	\$ 63.680	\$ 5.078.225	\$ 10.049.838	(1.218.427)	\$ 9.328.709	\$ 92.757.837	
Dividendos pagados en efectivo	-	-	-	-	-	-	-	(8.000.000)	-	-	(8.000.000)	
Aumento reserva legal	-	-	-	4.684.355	-	-	-	(4.684.355)	-	-	-	
Reservas Ocasiones para Utilidades Retenidas Ganar-Perd no realiz en Inv. Disp. Via.	-	-	-	-	-	(60.488)	-60.488	-	-	-	(60.488)	
Traslado a ejercicios anteriores	-	-	-	-	-	-	-	9.328.709	-	(9.328.709)	-	
Utilidad del ejercicio	-	-	-	-	-	-	-	-	-	4.828.427	4.828.427	
SALDO AL 30 DE JUNIO DE 2018	\$ 15.000.000	\$ (1.287.488)	\$ 13.712.512	\$ 60.471.033	\$ 5.014.666	\$ (2.928)	\$ 6.011.737	\$ 6.714.293	\$ (1.218.427)	\$ 4.828.427	\$ 89.317.575	
SALDO AL 1 DE ENERO DE 2017	\$ 15.000.000	\$ -1.287.488	\$ 13.712.512	\$ 25.984.324	\$ 5.014.666	\$ 18.255	\$ 6.033.921	\$ 49.938	\$ -1.218.427	\$ 49.842.354	\$ 83.354.823	
Dividendos pagados en efectivo	-	-	-	-	-	-	-	(10.000.000)	-	-	(10.000.000)	
Aumento reserva legal	-	-	-	19.842.354	-	-	-	(19.842.354)	-	-	-	
Reservas Ocasiones para Utilidades Retenidas Ganar-Perd no realiz en Inv. Disp. Via.	-	-	-	10.000.000	-	-	-	(10.000.000)	-	-	-	
Traslado a ejercicios anteriores	-	-	-	-	-	22.688	22.688	-	-	-	(49.842.354)	
Utilidad del ejercicio	-	-	-	-	-	-	-	-	-	4.241.838	4.241.838	
SALDO AL 30 DE JUNIO DE 2017	\$ 15.000.000	\$ (1.287.488)	\$ 13.712.512	\$ 55.808.878	\$ 5.014.666	\$ 41.981	\$ 6.058.817	\$ 10.049.838	\$ (1.218.427)	\$ 4.241.838	\$ 87.648.857	

Las notas adjuntas son parte integral de estos estados financieros.

(*) Los estados financieros han sido verificados previamente las afirmaciones contadas en estos estados financieros y que los mismos han sido tomados fielmente de los libros de contabilidad.

Hector Fabio Rodríguez Truado
Representante Legal Sucesivo (*)

Rodolfo Alarcada Ramirez
Contador (*)
T.P. No. 168516-T


Cristian David Bolívar P.
Revisor Fiscal Principal
T.P. No. 179558-T
Designado por Deloitte & Touche Ltda.


GIROS Y FINANZAS COMPAÑÍA DE FINANCIAMIENTO S.A.
ESTADOS DE FLUJOS DE EFECTIVO INTERMEDIOS
 Por los periodos terminados al 30 de junio de 2018 y 2017
 (Expresados en miles de pesos)

	<u>Junio 30</u> <u>de 2018</u>	<u>Junio 30</u> <u>de 2017</u>
FLUJO DE EFECTIVO DE ACTIVIDADES DE OPERACIÓN		
Utilidad del ejercicio	\$ 4.626.427	\$ 4.241.538
Más cargos (Abonos) que no implican movimiento de fondos		
Provisión impuesto de renta y complementarios	3.360.697	3.631.899
Depreciaciones y amortizaciones	3.537.835	3.552.644
Utilidad neta en valoración de derivados	(8.729)	4.221
Deterioro	32.149.361	22.488.423
Recuperaciones	(16.919.026)	(11.467.834)
Pérdida neta en venta de inversiones	5.446	17.501
Pérdida neta en venta de bienes recibidos	135.015	34.310
Utilidad en valoración de inversiones	<u>(1.665.301)</u>	<u>(1.329.350)</u>
Utilidad neta depurada	<u>25.221.724</u>	<u>21.173.353</u>
Variaciones en cuentas de activos y pasivos		
Operacionales:		
Incremento de certificados de depósito a término y cuentas de ahorro	20.325.460	32.394.446
Disminución de operaciones repo, simultaneas e interbancarios	(9.284.501)	(599.205)
Incremento de inversiones a costo amortizado	(1.777.409)	(1.290.583)
Disminución de inversiones a valor razonable	(13.312.524)	(2.632.130)
Incremento (Disminución) de cuentas por cobrar	2.704.291	(5.293.238)
Incremento de otros activos	(319.023)	(305.322)
Incremento de cartera de créditos	(12.187.508)	(35.608.573)
Incremento de cuentas por pagar	(6.913.658)	(3.822.224)
Incremento de bienes realizables y recibidos en pago	(790.746)	(566.167)
Incremento de provisiones	511.491	435.509
Disminución de otros pasivos	<u>(8.751.625)</u>	<u>(5.701.193)</u>
Efectivo neto utilizado en actividades de operación	<u>(4.574.027)</u>	<u>(1.815.326)</u>
FLUJO DE EFECTIVO ACTIVIDADES DE INVERSIÓN:		
(Disminución) Aumento de posiciones activas en operaciones de mercado monetario	(5.806.274)	2.618.505
Adquisición de activos intangibles	3.769.481	3.472.066
Adquisición de propiedades y equipo	1.563.858	3.681.033
Venta de propiedades y equipo	<u>(2.042.641)</u>	<u>(4.407.874)</u>
Efectivo neto provisto por actividades de Inversión	<u>(2.515.576)</u>	<u>5.363.730</u>
FLUJO DE EFECTIVO ACTIVIDADES DE FINANCIACIÓN:		
Desembolsos de créditos de bancos y otras obligaciones financieras	1.690.738	5.543.250
Pagos de créditos de bancos y otras obligaciones financieras	(608.000)	(4.235.633)
Dividendos pagados en efectivo	<u>(8.000.000)</u>	<u>(10.000.000)</u>
Efectivo neto utilizado en actividades financiación	<u>(6.917.262)</u>	<u>(8.692.383)</u>
INCREMENTO NETO DEL EFECTIVO Y EQUIVALENTES DE EFECTIVO	(14.006.865)	(5.143.980)
SALDO AL COMIENZO DEL AÑO	<u>79.589.559</u>	<u>76.729.290</u>
SALDO AL FIN DEL AÑO	<u>\$ 65.582.694</u>	<u>\$ 71.585.310</u>

Las notas adjuntas son parte integral de estos estados financieros.

(*) Los suscritos Representante Legal y Contador certificamos que hemos verificado previamente las afirmaciones contenidas en estos estados financieros y que los mismos han sido tomados fielmente de los libros de contabilidad.


 Hector Fabio Rodríguez Prado
 Representante Legal Suplente (*)


 Rodolfo Mónica Ramírez
 Contador (*)
 T.P. No.168516-T


 Cristian David Bolívar P.
 Revisor Fiscal Principal
 T.P. No.179556-T
 Designado por Deloitte & Touche Ltda.
 (Ver mi informe adjunto)

1. ENTIDAD REPORTANTE

GIROS Y FINANZAS Compañía de Financiamiento S.A., establecimiento de crédito, con domicilio en Cali, con NIT No.860.006.797-9, se constituyó bajo la forma de sociedad comercial anónima de naturaleza privada sometida a control y vigilancia de la Superintendencia Financiera, mediante Escritura Pública No. 5938 de diciembre 5 de 1963, otorgada en la Notaría Cuarta del Círculo de Bogotá, bajo la denominación inicial, Promotora Comercial Procolombia S.A., la cual cambió su razón social por la de Orión Compañía de Financiamiento Comercial S.A., según consta en la Escritura Pública No.1357 del 13 de marzo de 1998, otorgada en la Notaría 18 del Círculo de Bogotá; compañía ésta que se fusionó con Giros y Divisas S.A. Casa de Cambios, con domicilio en Cali, con NIT No.800.251.503-1.

Posteriormente, mediante la Escritura Pública No.2904 del 12 de octubre de 2000, de la Notaría 30 de Bogotá, se protocolizó el Acuerdo de Fusión, por el cual la sociedad Orión Compañía de Financiamiento Comercial S.A., absorbió a Giros y Divisas S.A. Casa de Cambios.

El día 30 de noviembre de 2001, Giros y Finanzas Compañía de Financiamiento Comercial S.A. y Equity S.A., solemnizaron la fusión por absorción mediante la Escritura Pública No. 3086 de la Notaría Catorce del Circuito de Cali, en virtud de la cual la sociedad Giros y Finanzas Compañía de Financiamiento Comercial S.A., absorbió a la sociedad Equity S.A.; para tal efecto se elevó a Escritura Pública el acuerdo de fusión, aprobado por las Asambleas Generales de Accionistas en sus respectivas sesiones celebradas el 20 de noviembre de 2001 y el 29 de junio del mismo año. Dicha fusión fue aprobada por la Superintendencia Financiera de Colombia, mediante la Resolución No.1173 de octubre 22 de 2001.

Según Resolución 1578 de septiembre 4 de 2004, la Superintendencia Financiera autorizó a Giros y Finanzas C.F.C S.A. para abrir una sección de ahorros con el fin de captar recursos mediante depósitos de ahorro a la vista o a través de la expedición de CDATs, de cualquier clase de clientes, siempre que para el efecto cumpla con los requisitos señalados en el Estatuto Orgánico del Sistema Financiero y demás normas concordantes.

La sociedad tiene una duración hasta el 2098 y mediante Resolución No. 3140 del 24 de septiembre de 1993, se le renovó con carácter definitivo el permiso de funcionamiento por la Superintendencia Financiera.

Según Resolución 514 de abril 16 de 2007, la Superintendencia Financiera de Colombia autorizó la venta del 51% de la participación de los socios de la compañía al Banco Panameño de la vivienda Banvivienda, convirtiéndose en el socio mayoritario de Giros y Finanzas Compañía de Financiamiento Comercial S.A., posteriormente se incrementó el capital autorizado y el suscrito y pagado, operación que se elevó a Escritura Pública, la cual quedo registrada bajo el No.1023 del 27 de marzo de 2007 de la Notaría Catorce del Circuito de Cali.

En virtud del contrato de compraventa de acciones suscrito el 20 de diciembre de 2011, entre el Banco Panameño de la Vivienda - Banvivienda, en su condición de accionista mayoritario de Giros y Finanzas C.F. S.A. y los demás accionistas de la sociedad, transacción que estuvo sujeta a condiciones de cierre y a las aprobaciones correspondientes por parte de la Superintendencia Financiera de Colombia, el día 04 de septiembre de 2012, los accionistas minoritarios de Giros y Finanzas, propietarios del 49% de las acciones de la Compañía, adquirieron el 51% de las acciones que le pertenecían al Banco Panameño de la Vivienda - BANVIVIENDA.

Razón Social

La sociedad cambió su razón social de Orión C.F.C. S.A. a Giros y Divisas S.A. Compañía de Financiamiento Comercial, mediante la Escritura Pública 2935 de octubre 13 de 2000, de la Notaría 30 del Círculo de Bogotá.

Mediante la Escritura Pública 1921 de agosto 8 de 2001, otorgada en la Notaria Catorce del Círculo de Cali, la compañía cambió su nombre por el de **GIROS Y FINANZAS COMPAÑÍA DE FINANCIAMIENTO COMERCIAL S.A.**

La Ley 1328 de junio 25 de 2009 dispuso que a partir de la entrada en vigencia, el 25 de junio de 2009, las compañías de financiamiento comercial pasan a denominarse **“Compañías de Financiamiento”**.

Objeto social

Dentro del objeto social, la Compañía tiene como función la captación en moneda legal de recursos del público, con el objeto primordial de realizar operaciones activas de crédito destinadas a facilitar la comercialización de bienes o servicios; en desarrollo de este objeto podrá captar recursos del público mediante cuentas de ahorros y depósitos a la vista y a término; negociar títulos valores emitidos por terceros distintos al presidente, directores o empleados de la sociedad, otorgar préstamos, comprar y vender títulos representativos de obligaciones emitidas por entidades de derecho público de cualquier orden, colocar, mediante comisión obligaciones y acciones emitidas por terceros en las modalidades que autorice el Gobierno Nacional; otorgar financiación mediante la aceptación de letras de cambio, libremente negociables, no renovables y que provengan de transacciones de compra de bienes en el interior; otorgar avales y garantías en los términos que para el efecto autoricen la Junta Directiva del Banco de la República y el Gobierno Nacional; efectuar operaciones de compra de cartera o factoring sobre toda clase de títulos; efectuar como intermediario del mercado cambiario, operaciones de compra y venta de divisas y demás operaciones de cambio que autorice la Junta Directiva del Banco de la República en el numeral 2 del artículo 59 de la Resolución Externa 8 de 2000; realizar operaciones de leasing hasta el porcentaje máximo que señale el Gobierno Nacional, y todas las actividades y operaciones que la Ley le señale y permita.

A partir del 1° de julio de 1993 la Compañía de acuerdo con la Ley 35 de 1993 y Decreto 913 de mayo de 1993, celebra operaciones de Leasing.

Las disposiciones actualmente vigentes en materia del desarrollo de la actividad de las sociedades de arrendamiento financiero o leasing son aplicables a todas las compañías de financiamiento, en cuanto no contraríen el régimen de estas compañías y únicamente en lo que respecta a las actividades de leasing.

Una de las operaciones más destacadas de las ejecutadas por Giros y Finanzas Compañía de Financiamiento S.A. es la autorizada por el Artículo 24 del Estatuto Orgánico del Sistema Financiero que consiste en efectuar, como intermediario del mercado cambiario, operaciones de compra y venta de divisas y las demás operaciones de cambio que autorice la Junta Directiva del Banco de la República.

La sede administrativa de Giros y Finanzas Compañía de Financiamiento S.A., se encuentra ubicada en la ciudad de Cali, en la Calle 4 No.27-52, a continuación se relaciona el número de empleados y agencias propias:

Detalle	Junio 30 de 2018	Junio 30 de 2017	Diciembre 31 de 2017
Empleados	1.450	1.370	1.421
Oficinas	183	173	176

Corresponsales Bancarios:

Efecty: La entidad continua con Efecty como Corresponsal Bancario de conformidad con lo establecido en el Decreto 2672 del 21 de diciembre de 2012, que modificó el Decreto 2555 de 2010 en lo relacionado con los servicios financieros prestados a través de corresponsales. A través de dicho corresponsal, Giros y Finanzas prestan el servicio de recibo y entrega de moneda legal corresponsal colombiana, correspondiente a la compra y venta de divisas de operaciones de envío y/o recepción de giros no obligatoriamente canalizables a través del mercado cambiario, con sujeción a las disposiciones del régimen cambiario en lo pertinente.

Otras Personas Naturales y Jurídicas: La entidad ha vinculado a personas naturales y jurídicas como Corresponsales Bancarios para la prestación de los servicios de recaudo que trata el Decreto 2555 de 2010 modificado por el Decreto 2672 de 2012. El servicio de recaudo es prestado solo como servicio accesorio al contrato de cuenta de ahorro que haya suscrito el respectivo cliente, de conformidad con las condiciones previstas en dicho contrato.

A junio 30 de 2018 se tienen 45 corresponsales con cubrimiento en 20 municipios del territorio colombiano, así mismo a junio 30 de 2017 se tenían 41 corresponsales con cubrimiento en 20 municipios del territorio colombiano.

2. BASES DE PRESENTACIÓN Y POLITICAS CONTABLES SIGNIFICATIVAS

a. Normas contables aplicadas

La Compañía, de conformidad con las disposiciones vigentes emitidas por la Ley 1314 de 2009 y los Decretos reglamentarios 2784 de 2012, 3023, 3024 y 1851 de 2013, 2267 y 2215 de 2014, los cuales fueron incorporados en el Decreto Único 2420 de 2015, modificado por el Decreto 2496 de 2015; ha preparado sus estados financieros de conformidad con normas de contabilidad y de información financiera aceptadas en Colombia - NCIF, las cuales se basan en las Normas Internacionales de Información Financiera (NIIF) junto con sus interpretaciones, traducidas al Español y emitidas por el Consejo de Normas Internacionales de Contabilidad (IASB, por su sigla en inglés) vigentes al 31 de diciembre de 2015; así mismo ha tenido en cuenta la reglamentación técnica emitida por la Superintendencia Financiera de Colombia.

Adicionalmente, la Compañía en cumplimiento con Leyes, Decretos y otras normas vigentes, aplica los siguientes criterios contables que difieren al de las NIIF emitidas por el IASB:

Decreto 2420 del 14 de diciembre de 2015 – Mediante el cual se expide este Decreto Único Reglamentario de las Normas de Contabilidad, de Información Financiera y de Aseguramiento de la Información, estableciendo que los preparadores de información que se clasifican como entidades de interés público, que captan, manejan o administran recursos del público, no deben aplicar la NIC 39 – Instrumentos financieros: Reconocimiento y medición; y la NIIF 9 –Instrumentos Financieros, en lo relativo al tratamiento de la cartera de crédito y deterioro, y la clasificación y valoración de las inversiones.

Por lo tanto, de acuerdo con la Circular Básica Contable y Financiera de la Superintendencia Financiera de Colombia, la cartera de créditos es registrada a su costo histórico y sus provisiones son determinadas por los modelos de pérdida establecidos en el capítulo II de esta circular; las inversiones son clasificadas como: inversiones negociables, inversiones para mantener hasta el vencimiento e inversiones disponibles para la venta y, de acuerdo con su clasificación son registradas y valoradas a su valor de mercado o precio justo de intercambio, con cambios en los resultados, a costo amortizado y a valor razonable con cambios en el ORI, respectivamente, de acuerdo con el capítulo I-1 de esta circular.

Circular Externa No. 36 de la Superintendencia Financiera de Colombia – Establece la forma como debe aplicarse la NIIF 1 Adopción por primera vez de las NIIF e incluye entre otros:

Aplicable para entidades sujetas a vigilancia o los emisores de valores sujetos a control. El tratamiento contable de las diferencias netas positivas generadas en la aplicación por primera vez de NCIF no pueden ser distribuidas para enjugar pérdidas, realizar procesos de capitalización, repartir utilidades y/o dividendos, o ser reconocidas como reservas y sólo podrán disponer de las mismas cuando se hayan realizado de manera efectiva con terceros, distintos de aquellos que sean partes relacionadas. Las diferencias netas positivas no computarán en el cumplimiento de los requerimientos de patrimonio técnico, capital mínimo para operar y demás controles de ley aplicables a la Entidad.

En caso que la aplicación por primera vez de las NCIF genere diferencias netas negativas, las mismas deberán deducirse del patrimonio técnico, y en caso de presentarse un defecto en su patrimonio técnico, deberá adjuntar a los estados financieros del corte correspondiente, dentro del término establecido, el plan de ajuste para la aprobación de esta Superintendencia, cuando el defecto no pueda ser resuelto por medios ordinarios antes de dos (2) meses y afecte en forma significativa la capacidad operativa de la entidad.

Las provisiones de los bienes recibidos en dación en pago o restituidos, independientemente de su clasificación contable, deberán determinarse de conformidad con las instrucciones establecidas en el Capítulo III de la Circular Básica Contable y Financiera.

Decreto 2496 del 23 de diciembre de 2015 – Mediante el cual se establece que las inversiones en subordinadas deben contabilizarse en los libros de la matriz o controlante por el método de participación patrimonial para los estados financieros individuales separados, de acuerdo con el artículo 35 de la Ley 222 de 1995.

Adicionalmente, mediante este Decreto también, se determina que los parámetros para establecer los beneficios post empleo para el tratamiento de la NIC 19 deben corresponder al Decreto 2783 de 2001, como mejor aproximación de mercado. Este decreto establece los supuestos actuariales para calcular los futuros incrementos de salarios y pensiones, establece la tasa real de interés técnico aplicable y la forma de considerar el incremento anticipado de la renta para personal activo y retirado.

Decreto 2131 de 2016 – Mediante el cual se determina revelar el cálculo de los pasivos pensionales de acuerdo con los parámetros establecidos en el Decreto 1625 de 2016 y en el caso de conmutaciones pensionales parciales de conformidad con el Decreto 1833 de 2016, informando las variables utilizadas y las diferencias con el cálculo realizado de acuerdo con la NIC 19 – Beneficios a Empleados.

Ley 1739 del 23 de diciembre de 2014 – Mediante el cual el Gobierno Nacional establece el impuesto a la riqueza. Este impuesto se genera por la posesión de riqueza (patrimonio bruto menos deudas vigentes) igual o superior a \$1.000 millones de pesos entre el 1 de enero del año 2015 a 2017.

b. Bases de preparación

La Compañía tiene definido por estatutos efectuar un corte de sus cuentas, preparar y difundir estados financieros de propósito general una vez al año, el 31 de diciembre. Para efectos legales en Colombia, los estados financieros principales son los estados financieros individuales, los cuales se expresan en pesos colombianos, por ser la moneda de presentación o reporte para todos los efectos. La moneda funcional es el peso colombiano, que corresponde a la moneda del entorno económico principal en el que opera la Compañía.

Los estados financieros de la Compañía al 31 de diciembre de 2017 y 2016, fueron preparados de acuerdo con las normas de contabilidad y de información financiera aceptadas en Colombia (NIIF). Estos estados financieros han sido preparados sobre la base del costo histórico, excepto por la revaluación de ciertas propiedades e instrumentos financieros que son medidos a valores revaluados o a valores razonables al final de cada periodo de reporte, como se explica en las políticas contables. El costo histórico esta generalmente basado sobre el valor razonable de la contraprestación entregada en el intercambio de bienes y servicios.

La Compañía ha aplicado las políticas contables, los juicios, estimaciones y supuestos contables significativos descritos en esta nota.

c. Operaciones en Moneda Extranjera

Las transacciones en moneda extranjera se registran, en el momento del reconocimiento inicial, utilizando la moneda funcional, que a su vez es la moneda de presentación. Para dicho efecto, los importes en moneda extranjera se convierten a la moneda funcional aplicando el tipo de cambio de la fecha de la transacción, que es la fecha en la cual la transacción cumple con las condiciones para su reconocimiento.

Al cierre de cada periodo que se informa se siguen los siguientes lineamientos:

- (a) Los activos y pasivos monetarios se convierten al tipo de cambio contable de fecha de cierre del periodo que se informa.
- (b) Los activos y pasivos no monetarios, no valorados al valor razonable, se convierten al tipo de cambio de la fecha de transacción.
- (c) Los activos y pasivos no monetarios valorados al valor razonable se convierten al tipo de cambio contable de la fecha en que se determinó el valor razonable.

El reconocimiento de la diferencia de cambio, se sujeta a los siguientes lineamientos:

- (a) Las diferencias de cambio que surgen al liquidar los activos y pasivos monetarios, o al convertir dichas partidas a tipos de cambio diferentes de los que se utilizaron para su reconocimiento inicial, que se hayan producido durante el ejercicio o durante estados financieros individuales previos, se reconocen en el resultado del ejercicio en el que se producen.

- (b) Cuando se reconoce en otro resultado integral una pérdida o ganancia derivada de una partida no monetaria, cualquier diferencia de cambio incluida en esa pérdida o ganancia, también se reconoce en el otro resultado integral.

En el caso de partidas no monetarias, cuyas pérdidas y ganancias se reconocen en el resultado del ejercicio, cualquier diferencia de cambio incluida en esa pérdida o ganancia, también se reconoce en los resultados del ejercicio.

d. Responsabilidad de la información y uso de estimaciones

La información contenida en los estados financieros de la Compañía es responsabilidad de los Administradores de Giros y Finanzas.

La preparación de los estados financieros requiere que la Gerencia realice estimaciones y supuestos para determinar el importe por el que deben ser registrados algunos activos, pasivos, ingresos, gastos y compromisos que generen revelación de activos y pasivos contingentes, a la fecha de los estados financieros. Estas estimaciones se refieren principalmente a:

- Vida útil de los activos e intangibles
- Provisiones
- Contingencias y compromisos
- Activos y pasivos a valor razonable
- Impuestos corrientes e impuestos diferidos

Estas estimaciones se realizaron en función de la mejor información disponible a 31 de diciembre de 2017 y 2016 sobre los hechos analizados. Sin embargo, es posible que acontecimientos que puedan tener lugar en el futuro obliguen a modificar dichas estimaciones (al alza o a la baja), lo que se haría, conforme a la normativa aplicable, de forma prospectiva reconociendo los efectos del cambio de estimación en la correspondiente cuenta de pérdidas y ganancias.

e. Efectivo y equivalentes de efectivo

Un equivalente al efectivo no se tiene para propósitos de inversión, sino que su propósito es para cumplir los compromisos de pago a corto plazo;

- Debe poder ser fácilmente convertible a una cantidad determinada de efectivo;
- Debe estar sujeta a un riesgo insignificante de cambios en su valor;
- En el caso de inversiones, deben tener un vencimiento próximo de al menos tres meses o menos desde la fecha de adquisición.

Las participaciones en el capital de otras entidades (acciones) normalmente no se consideran equivalentes al efectivo, a menos que sean sustancialmente equivalentes al mismo.

El efectivo y equivalentes de efectivo incluyen el efectivo disponible y depósitos de libre disponibilidad en bancos.

Estado de flujos de efectivo - La entidad prepara y presenta Estados de Flujos de Efectivo cada vez que se obligue a presentar Estados Financieros de propósito general a través del método indirecto porque la administración considera que refleja mejor la fuente y los usos del efectivo.

f. Posiciones activas en operaciones de mercado monetario y relacionadas

Registra los fondos que se colocan, utilizando los excesos de liquidez, con pacto o no de reventa, con plazos inferiores a treinta (30) días calendario y siempre y cuando se busque aprovechar excesos de liquidez. Las operaciones que no se hayan cancelado dentro del plazo indicado, deben contabilizarse en inversiones o cartera de créditos, según corresponda.

La diferencia entre el valor presente (entrega de efectivo) y el valor futuro (precio de venta) constituye un ingreso a título de rendimiento financiero y se contabiliza de acuerdo con el principio contable de causación.

Fondos interbancarios – Son préstamos otorgados a otra entidad financiera o préstamos recibidos en forma directa, sin mediar para ello pacto de transferencia de inversiones o de cartera de créditos, utilizados con el propósito de servir como mecanismo para la transferencia de liquidez. La Asociación Bancaria el 8 de enero de 2008 creó el esquema de formación del Indicador Bancario de Referencia (IBR) con la participación del Ministerio de Hacienda y Crédito Público y el Banco de la República, el cual busca establecer una tasa de interés de corto plazo de referencia para el mercado interbancario colombiano, reflejando el precio al que los agentes participantes están dispuestos a ofrecer o a captar recursos en el mercado.

Operaciones de reporto o repo, simultáneas y transferencia temporal de valores – Son operaciones de mercado monetario en las cuales se entrega o recibe un título en garantía por los préstamos otorgados o recibidos. La Circular Externa 018 de 2007 modificó el tratamiento contable para cada operación, y adicionó el concepto de repo cerrado y abierto, en la cual se establece que los valores objeto de la operación repo se pueden o no inmovilizar, respectivamente.

g. Inversiones

De acuerdo con el Capítulo I-1 de la Circular Básica Contable y Financiera de la Superintendencia Financiera de Colombia, las inversiones se clasifican de acuerdo con la estrategia de inversión definida por la compañía. De acuerdo con esto las inversiones pueden clasificarse como negociables, inversiones para mantener hasta el vencimiento e inversiones disponibles para la venta.

Inversiones Negociables

Se clasifican como inversiones negociables todo valor o título, y en general cualquier tipo de inversión que ha sido adquirida con el propósito principal de obtener utilidades por las fluctuaciones a corto plazo del precio. Hacen partes las inversiones negociables las siguientes:

- La totalidad de las inversiones efectuadas en las carteras colectivas.
- La totalidad de las inversiones en títulos o valores efectuadas con los recursos de los fondos de pensiones obligatorias y de cesantías, las reservas pensionales administradas por entidades del régimen de prima media y patrimonios autónomos o encargos fiduciarios cuyo propósito sea administrar recursos de la seguridad social, tales como los que se constituyen en cumplimiento de lo dispuesto en el Decreto 810 de 1998 y las Leyes 549 y 550 de 1999, o demás normas que las sustituyan modifiquen o subroguen.

No obstante, las inversiones forzosas u obligatorias suscritas por éstos en el mercado primario, así como las que establezca el contratante o fideicomitente en los patrimonios autónomos o encargos fiduciarios cuyo propósito sea administrar recursos pensionales de la seguridad social, podrán clasificarse como inversiones para mantener hasta el vencimiento.

Inversiones para mantener hasta el vencimiento

Se clasifican como inversiones para mantener hasta el vencimiento, los valores o títulos y, en general, cualquier tipo de inversión de la cual el inversionista tiene el propósito serio y la capacidad legal, contractual, financiera y operativa de mantenerlas hasta el vencimiento de su plazo de maduración o redención. El propósito serio de mantener la inversión es la intención positiva e inequívoca de no enajenar el título o valor.

Con este tipo de inversiones no se pueden realizar operaciones del mercado monetario, salvo que se trate de las inversiones forzosas u obligatorias suscritas en el mercado primario y siempre que la contraparte de la operación sea el Banco de la República, la Dirección General del Tesoro Nacional o las entidades vigiladas por la Superintendencia Financiera. Sin perjuicio de lo anterior, los valores clasificados como inversiones para mantener hasta el vencimiento, podrán ser entregados como garantías en una cámara de riesgo central de contraparte con el fin de respaldar el cumplimiento de las operaciones aceptadas por ésta para su compensación y liquidación, y/o en garantía de operaciones de mercado monetario.

Inversiones disponibles para la venta

Son inversiones disponibles para la venta los valores o títulos y, en general, cualquier tipo de inversión que no se clasifiquen como inversiones negociables o como inversiones para mantener hasta el vencimiento.

Los valores clasificados como inversiones disponibles para la venta podrán ser entregados como garantías en una cámara de riesgo central de contraparte con el fin de respaldar el cumplimiento de las operaciones aceptadas por ésta para su compensación y liquidación. Así mismo, con estas inversiones se podrán realizar operaciones del mercado monetario (operaciones de reporto o repo (repo), simultáneas o de transferencia temporal de valores) y entregar en garantía de este tipo de operaciones.

Adopción de la Clasificación de Inversiones

La decisión de clasificar una inversión en cualquiera de las tres categorías señaladas anteriormente es adoptada por la entidad en el momento de la adquisición o compra de estas inversiones. Para la decisión de la clasificación se consulta la instancia interna definida con atribuciones para ello, quien adopta la clasificación basándose en el modelo de negocio de la entidad.

Reclasificación de las inversiones

Las condiciones mínimas para reclasificar una inversión son las siguientes:

- Reclasificación de Inversiones para mantener hasta el vencimiento a inversiones negociables:
 - Deterioro significativo en las condiciones del emisor, de su matriz, de sus subordinadas o de sus vinculadas.
 - Cambios en la regulación que impidan el mantenimiento de la inversión.
 - Procesos de fusión que conlleven la reclasificación o la realización de la inversión, con el propósito de mantener la posición previa de riesgo de tasas de interés o de ajustarse a la política de riesgo crediticio previamente establecida por la entidad resultante.
 - Otros acontecimientos no previstos en los literales anteriores, con autorización previa, expresa, particular y concreta de la Superintendencia Financiera de Colombia.
- Reclasificación de Inversiones disponibles para la venta a inversiones negociables o a inversiones para mantener hasta el vencimiento:
 - Se redefine la composición de las actividades significativas del negocio, derivada de circunstancias tales como, variaciones en el ciclo económico o del nicho de mercado en el cual está actuando la entidad o en su apetito de riesgo.
 - Se materialicen los supuestos de ajuste en la gestión de las inversiones que el modelo de negocio haya definido previamente.

- El inversionista pierda su calidad de matriz o controlante, si este evento involucra la decisión de enajenación de la inversión en el corto plazo del precio.
- Se presente alguna de las circunstancias de la reclasificación de inversiones para mantener hasta el vencimiento a inversiones negociables.

En los eventos en los que se reclasifique una inversión, se debe comunicar a la Superintendencia Financiera de Colombia la reclasificación efectuada, dentro de los diez (10) días hábiles siguientes a la fecha de la reclasificación.

Reglas aplicables a la reclasificación de inversiones

- Cuando las inversiones para mantener hasta el vencimiento se reclasifiquen a inversiones negociables, se deben observar las normas sobre valoración y contabilización de estas últimas. En consecuencia, las ganancias o pérdidas no realizadas se deben reconocer como ingresos o egresos el día de la reclasificación.
- Cuando las inversiones disponibles para la venta se reclasifiquen a inversiones negociables, el resultado de la reclasificación de inversiones deberá reconocerse y mantenerse en el “Otro Resultado Integral (ORI)” como ganancias o pérdidas no realizadas, hasta tanto no se realice la venta de la correspondiente inversión.
- Cuando las inversiones disponibles para la venta se reclasifiquen a inversiones para mantener hasta el vencimiento, se deben observar las normas sobre valoración y contabilización de estas últimas. En consecuencia, las ganancias o pérdidas no realizadas, que se encuentren reconocidas en el ORI, se deben cancelar contra el valor registrado de la inversión, toda vez que el efecto del valor razonable ya no se realizará, dada la decisión de reclasificación a la categoría de mantener hasta el vencimiento. De esta manera la inversión deberá quedar registrada como si siempre hubiese estado clasificada en la categoría para mantener hasta el vencimiento. Así mismo, a partir de esa fecha la inversión se debe valorar bajo las mismas condiciones de Tasa Interna de Retorno del día anterior a la reclasificación, y siguiendo las instrucciones sobre valoración de valores de deuda para mantener hasta el vencimiento.
- Cuando la Dirección General de Crédito Público y del Tesoro Nacional del Ministerio de Hacienda y Crédito Público realice operaciones de manejo de deuda u operaciones transitorias de liquidez sobre valores de deuda pública, se podrán reclasificar dichos valores de las categorías “inversiones disponibles para la venta” o “inversiones para mantener hasta el vencimiento” a la categoría “inversiones negociables”. En todo caso, sólo se podrán reclasificar valores en aquellas operaciones realizadas con el cumplimiento de los supuestos y condiciones previstos, por el monto efectivamente negociado. Sobre esta reclasificación se debe remitir un informe a la Superintendencia Financiera sobre la reclasificación, dentro de

los diez (10) días hábiles siguientes a la fecha de la reclasificación. Dicho informe deberá contener, como mínimo:

- (i) El monto y las condiciones de la oferta inicial de la entidad vigilada;
 - (ii) El monto negociado;
 - (iii) Impacto en los estados financieros.
- En el evento que el emisor de un título o valor vaya a efectuar una redención anticipada, en cumplimiento de las condiciones de la emisión, no será necesario realizar reclasificación alguna.
 - En cualquier tiempo, la SFC puede ordenar a la entidad la reclasificación de una inversión, cuando quiera que ésta no cumpla con las características propias de la clase en la que fue clasificada, no se hayan cumplido los requisitos o criterios definidos en la norma, o la reclasificación sea requerida para lograr una mejor revelación de la situación financiera de la entidad.
 - Giros y Finanzas debe demostrar la justificación técnica de la reclasificación realizada y deberá documentar y mantener a disposición de la SFC, los estudios, evaluaciones, análisis y, en general, toda la información que se haya tenido en cuenta o a raíz de la cual se hubiere adoptado la decisión de reclasificar una inversión.

Valoración

La valoración de las inversiones tiene como objetivo fundamental el cálculo, registro contable y la revelación a valor razonable de los instrumentos financieros.

La valoración de las inversiones se debe efectuar diariamente, así mismo, los registros contables necesarios para el reconocimiento de la valoración de las inversiones se deben efectuar con la misma frecuencia prevista para la valoración.

Criterios para la valoración de inversiones

La determinación del valor razonable debe cumplir como mínimo los siguientes:

- Objetividad
- Transparencia y representatividad
- Evaluación y análisis permanentes
- Profesionalismo

En marzo del año 2013 entró en vigencia el esquema de valoración a través de un proveedor de precios. Este esquema fue normado a través de las Circulares Externas de Superintendencia Financiera de Colombia 033 y 039 de 2012 y 050 de 2013. La entidad seleccionó un proveedor

de acuerdo con lo requerido por la norma y realizó los cambios pertinentes para este nuevo esquema en el sistema de valoración de portafolio.

Contabilización de las variaciones en el valor de las inversiones

Las inversiones se deben registrar inicialmente por su costo de adquisición y desde ese mismo día deberán valorarse a valor razonable, a TIR o variación patrimonial. La contabilización de los cambios entre el costo de adquisición y el valor razonable de las inversiones se realizará a partir de la fecha de su compra, individualmente por cada valor.

Inversiones negociables

La diferencia que se presente entre el valor razonable actual y el inmediatamente anterior del respectivo valor se debe registrar como un mayor o menor valor de la inversión y su contrapartida afectar los resultados del período.

Tratándose de valores de deuda, los rendimientos exigibles pendientes de recaudo se registran como un mayor valor de la inversión. En consecuencia, el recaudo de dichos rendimientos se debe contabilizar como un menor valor de la inversión.

En el caso de los títulos participativos, cuando los dividendos o utilidades se repartan en especie, se procederá a modificar el número de derechos sociales en los libros de contabilidad respectivos. Los dividendos o utilidades que se reciban en efectivo se contabilizan como un menor valor de la inversión.

Inversiones para mantener hasta el vencimiento

La actualización del valor presente de esta clase de inversiones se debe registrar como un mayor valor de la inversión y su contrapartida afectar los resultados del período.

Los rendimientos exigibles pendientes de recaudo se registran como un mayor valor de la inversión. En consecuencia, el recaudo de dichos rendimientos se debe contabilizar como un menor valor de la inversión.

Inversiones disponibles para la venta

- Valores de deuda: Los cambios que sufra el valor de los títulos de deuda o valores se contabilizan de conformidad con el siguiente procedimiento:
 - a. Contabilización del cambio en el valor presente. La diferencia entre el valor presente del día de valoración y el inmediatamente anterior (calculados de conformidad con lo dispuesto), se debe registrar como un mayor valor de la inversión con abono a las cuentas de resultados.

b. Ajuste al valor de mercado. La diferencia que exista entre el valor razonable de dichas inversiones, y el valor presente, se debe registrar en la respectiva cuenta de Ganancias o Pérdidas No Realizadas (ORI).

Los rendimientos exigibles pendientes de recaudo se deben mantener como un mayor valor de la inversión. En consecuencia, el recaudo de dichos rendimientos se debe contabilizar como un menor valor de la inversión.

Cuando las inversiones disponibles para la venta sean enajenadas, las ganancias o pérdidas no realizadas, registradas en el ORI, se deben reconocer como ingresos o egresos en la fecha de la venta.

Valores o títulos participativos.

El efecto de la valoración de la participación que le corresponde al inversionista se contabiliza en la respectiva cuenta de Ganancias o Pérdidas No Realizadas (ORI), con cargo o abono a la inversión.

Los dividendos que se repartan en especie o en efectivo, se deben registrar como ingreso, ajustando la correspondiente cuenta de Ganancias o Pérdidas No Realizadas (máximo hasta su valor acumulado) y, si es necesario, también el valor de la inversión en la cuantía del excedente sobre aquella cuenta.

Deterioro o Pérdidas por Calificación de Riesgo de Emisor

Los valores o títulos de deuda, así como los títulos participativos que se valoran a variación patrimonial, se ajustan en cada fecha de valoración con fundamento en:

- La calificación del emisor y/o título que se trate cuando quiera que esta exista.
- La evidencia objetiva de que se ha incurrido o se podría incurrir en una pérdida por deterioro del valor en estos activos. Este criterio es aplicable incluso para registrar un deterioro mayor del que resulta tomando simplemente la calificación del emisor y/o del título, si así se requiere con base en la evidencia.

El importe de la pérdida por deterioro deberá reconocerse siempre en el resultado del período, con independencia de que la respectiva inversión tenga registrado algún monto en Otros Resultados Integrales ORI.

No están sujetos a lo establecido en el párrafo anterior, los valores o títulos de deuda pública interna o externa emitidos o avalados por la Nación, los emitidos por el Banco de la República y los emitidos o garantizados por el Fondo de Garantías de Instituciones Financieras – FOGAFIN.

Valores o títulos de emisiones o emisores que cuenten con calificaciones externas - Los valores o títulos que cuenten con una o varias calificaciones otorgadas por calificadoras externas

reconocidas por la Superintendencia, o los valores o títulos de deuda emitidos por entidades que se encuentren calificadas por éstas, no pueden estar contabilizadas por un monto que exceda los siguientes porcentajes de su valor nominal neto de las amortizaciones efectuadas hasta la fecha de valoración:

Calificación LARGO PLAZO	Valor máximo %
BB+, BB, BB-	Noventa (90)
B+, B, B-	Setenta (70)
CCC	Cincuenta (50)
DD, EE	Cero (0)

Calificación CORTO PLAZO	Valor máximo %
3	Noventa (90)
4	Cincuenta (50)
5 y 6	Cero (0)

En todo caso, si las provisiones sobre las inversiones clasificadas como para mantener hasta el vencimiento y respecto de las cuales se pueda establecer un valor razonable, resultan mayores a las estimadas con lo señalado anteriormente, deberán aplicarse las últimas. Tal provisión corresponde a la diferencia entre el valor registrado de la inversión y el valor razonable, cuando éste es inferior.

Para efecto de la estimación de las provisiones sobre depósitos a término se debe tomar la calificación del respectivo emisor.

Las calificaciones externas a las que hace referencia el presente numeral deben ser efectuadas por una sociedad calificadoras de valores autorizada por la SFC, o por una sociedad calificadoras de valores internacionalmente reconocida, tratándose de títulos emitidos por entidades del exterior y colocados en el exterior.

En el evento en que la inversión o el emisor cuente con calificaciones de más de una sociedad calificadoras, se debe tener en cuenta la calificación más baja, si fueron expedidas dentro de los últimos tres (3) meses, o la más reciente cuando exista un lapso superior a dicho período entre una y otra calificación.

Títulos y/o valores de emisiones o emisores no calificados – Para los títulos y/o valores que no cuenten con una calificación externa o títulos y/o valores de deuda emitidos por entidades que no se encuentren calificadas, el monto de las provisiones se debe determinar de acuerdo con lo siguiente:

- Categoría "A"- Inversión con riesgo normal: Corresponde a emisiones que se encuentran cumpliendo con los términos pactados en el valor o título y cuentan con una adecuada capacidad de pago de capital e intereses, así como aquellas inversiones de emisores que de acuerdo con sus estados financieros y demás información disponible reflejan una adecuada situación financiera. Para los valores o títulos que se encuentren en esta categoría, no procede el registro de provisiones.

- Categoría "B"- Inversión con riesgo aceptable, superior al normal: Corresponde a emisiones que presentan factores de incertidumbre que podrían afectar la capacidad de seguir cumpliendo adecuadamente con los servicios de la deuda. Así mismo, comprende aquellas inversiones de emisores que de acuerdo con sus estados financieros y demás información disponible, presentan debilidades que pueden afectar su situación financiera.

Tratándose de títulos y/o valores de deuda, el valor por el cual se encuentran contabilizados no puede ser superior al ochenta por ciento (80%) de su valor nominal neto de las amortizaciones efectuadas hasta la fecha de valoración.

En el caso de títulos y/o valores participativos, el valor neto de provisiones por riesgo crediticio (valor en libros) por el cual se encuentran contabilizados no puede ser superior al ochenta por ciento (80%) del valor de la inversión por el método de variación patrimonial en la fecha de la valoración.

- Categoría "C"- Inversión con riesgo apreciable: Corresponde a emisiones que presentan alta o media probabilidad de incumplimiento en el pago oportuno de capital e intereses. De igual forma, comprende aquellas inversiones de emisores que de acuerdo con sus estados financieros y demás información disponible, presentan deficiencias en su situación financiera que comprometen la recuperación de la inversión.

Tratándose de títulos y/o valores de deuda, el valor por el cual se encuentran contabilizados no puede ser superior al sesenta por ciento (60%) de su valor nominal neto de las amortizaciones efectuadas hasta la fecha de valoración.

En el caso de títulos y/o valores participativos, el valor neto de provisiones por riesgo crediticio (valor en libros menos provisión) por el cual se encuentran contabilizados no puede ser superior al sesenta por ciento (60%) del valor de la inversión por el método de variación patrimonial en la fecha de la valoración.

- Categoría "D"- Inversión con riesgo significativo: Corresponde a aquellas emisiones que presentan incumplimiento en los términos pactados en el título, así como las inversiones en emisores que de acuerdo con sus estados financieros y demás información disponible presentan deficiencias acentuadas en su situación financiera, de suerte que la probabilidad de recuperar la inversión es alta.

Tratándose de títulos y/o valores de deuda, el valor por el cual se encuentran contabilizados no puede ser superior al cuarenta por ciento (40%) de su valor nominal neto de las amortizaciones efectuadas hasta la fecha de valoración.

En el caso de títulos y/o valores participativos, el valor neto de provisiones por riesgo crediticio (valor en libros menos provisión) por el cual se encuentran contabilizados no puede ser superior

al cuarenta por ciento (40%) del valor de la inversión por el método de variación patrimonial en la fecha de la valoración.

- Categoría "E"- Inversión incobrable: Corresponde a aquellas inversiones de emisores que de acuerdo con sus estados financieros y demás información disponible se estima que es incobrable. El valor de estas inversiones debe estar totalmente provisionado.

Cuando una entidad vigilada califique en esta categoría cualquiera de las inversiones, debe llevar a la misma categoría todas sus inversiones del mismo emisor, salvo que demuestre a la Superintendencia la existencia de razones valederas para su calificación en una categoría distinta.

Disponibilidad de las evaluaciones - Las evaluaciones realizadas por las instituciones vigiladas deben permanecer a disposición de la Superintendencia y de la revisoría fiscal.

h. Cartera de créditos y cuentas por cobrar

Registra los créditos otorgados por la compañía bajo las distintas modalidades autorizadas. Los recursos utilizados en el otorgamiento de los créditos provienen de recursos propios del fondeo con entidades de redescuento, del público en la modalidad de depósito y de otras fuentes de financiamiento externo e interno.

Giros y Finanzas Compañía de Financiamiento S.A., en concordancia con las disposiciones de la Superintendencia Financiera ha clasificado y calificado la cartera de crédito y leasing según las modalidades existentes, y al corte de junio 30 de 2018 y diciembre 31 de 2017 cuenta con créditos comerciales, consumo, y vivienda; los cuales fueron catalogados aplicando los parámetros contenidos en el capítulo II de la Circular Básica Contable y Financiera y las normas que la modifican.

Para propósitos de información, evaluación del Riesgo Crediticio, aplicación de normas contables y constitución de provisiones, entre otras, la cartera de créditos se clasifica en las siguientes modalidades, que son las utilizadas por la entidad:

- Comercial
- Consumo
- Vivienda

Créditos comerciales

Son aquellos créditos otorgados a personas naturales o jurídicas para el desarrollo de actividades económicas organizadas, distintos a los otorgados bajo la modalidad de microcrédito.

Frecuencia de la evaluación

La entidad realiza la calificación de la cartera de créditos de acuerdo con lo dispuesto por la Superintendencia Financiera en la Circular Básica Contable y Financiera, que incluye la calificación mensual de este tipo de cartera de acuerdo con el modelo de referencia de la cartera comercial para la generación de las provisiones, y también el proceso de recalificación semestral.

Criterios de evaluación

Se evalúan criterios tales como la capacidad de pago del deudor mediante el análisis de su situación financiera con base en estados financieros y flujo de caja actualizados, información sobre su comportamiento crediticio con la entidad y con el resto del sistema financiero y otros sectores proveniente de las centrales de riesgo, así como los riesgos a los que está expuesto e información de las garantías, cumpliendo así con las normas expedidas por la Superintendencia Financiera.

Calificación de los créditos por nivel de riesgo

Para la calificación de las operaciones de crédito comerciales por nivel de riesgo, la entidad realiza dicha calificación siguiendo entre otros los lineamientos del modelo de referencia para la cartera comercial, teniendo en cuenta los siguientes criterios:

- Clasificación de los clientes empresariales de acuerdo con el tamaño por nivel de activos, y de los clientes personas naturales como tal. Esta clasificación permite tratar con mayor cuidado a los pequeños clientes más expuestos a tener variaciones en sus ingresos futuros y por lo tanto más propensos a presentar situaciones de incumplimiento.
- Se califican los créditos bajo las siguientes categorías:

AA: Créditos que reflejan una estructuración y atención excelente, la información indica una capacidad de pago óptima. Pueden ser créditos nuevos que en el análisis de otorgamiento se logra determinar que presentan una excelente situación para cumplir con la obligación; así como créditos ya otorgados que en el pago de su obligación no han presentado moras superiores a los 29 días.

A: Créditos que reflejan una estructuración y atención apropiada, la información indica una capacidad de pago adecuada. Pueden ser créditos nuevos que en el análisis de otorgamiento se logra determinar que presentan una adecuada situación para cumplir con la obligación; así como créditos ya otorgados que en el pago de su obligación han presentado moras entre los 30 y 59 días.

BB: Créditos que reflejan una estructuración y atención aceptable, la información indica una capacidad de pago con ciertas debilidades que puede afectar el normal cumplimiento en el pago de la obligación. Pueden ser créditos nuevos que en el análisis de otorgamiento se

califican en esta categoría pues se observan riesgos propios o de la economía en general que pueden afectar su situación futura para cumplir con la obligación; así como créditos ya otorgados que en el pago de su obligación han presentado moras entre los 60 y 89 días.

B: Créditos que reflejan una estructuración y atención insuficiente, la información indica una capacidad de pago con debilidades que puede afectar el normal cumplimiento en el pago de la obligación. Pueden ser créditos nuevos que en el análisis de otorgamiento se califican en esta categoría pues se observan riesgos propios o de la economía en general que afectaran su situación futura para cumplir con la obligación; así como créditos ya otorgados que en el pago de su obligación han presentado moras entre los 90 y 119 días.

CC: Créditos que reflejan una estructuración y atención con graves deficiencias, la información indica una capacidad de pago con fuertes debilidades que afectan el normal cumplimiento en el pago de la obligación. Pueden ser créditos nuevos que en el análisis de otorgamiento se califican en esta categoría pues se evidencian riesgos propios o de la economía en general que puede afectaran su situación futura para cumplir con la obligación; así como créditos ya otorgados que en el pago de su obligación han presentado moras entre los 120 y 149 días.

Incumplimiento: Créditos que se encuentran en mora mayor o igual a 150 días; asimismo será calificados en esta categoría un cliente si este presenta obligaciones castigadas con la entidad o en el sistema de acuerdo a la información proveniente de centrales de riesgo; también si presenta obligaciones de la misma modalidad que siendo reestructuradas hayan incurrido en mora mayor o igual a 30 días, igualmente cuando el deudor se encuentre en procesos concursales o cualquier clase de proceso judicial o administrativo que implique la administración o liquidación forzosa del deudor.

Créditos de consumo

Los créditos de consumo son otorgados a personas naturales cuyo objeto sea financiar la adquisición de bienes de consumo o el pago de servicios para fines no comerciales o empresariales, independientemente de su monto, distintos a los otorgados bajo la modalidad de microcrédito.

Frecuencia de la evaluación

La entidad realiza la calificación de la cartera de créditos de acuerdo con lo dispuesto por la Superintendencia Financiera en la Circular Básica Contable y Financiera, que incluye la calificación mensual de este tipo de cartera de acuerdo con el modelo de referencia de la cartera consumo para la generación de las provisiones, y también el proceso de recalificación semestral.

Criterios de evaluación

Se evalúan criterios tales como la capacidad de pago del deudor mediante el análisis de su situación financiera, información sobre su comportamiento crediticio con la entidad y con el resto del sistema financiero y otros sectores proveniente de las centrales de riesgo, así como los riesgos a los que está expuesto e información de las garantías, cumpliendo así con las normas expedidas por la Superintendencia Financiera.

Calificación de los créditos por nivel de riesgo

Para la calificación de las operaciones de crédito consumo por nivel de riesgo, la entidad realiza dicha calificación siguiendo los lineamientos del modelo de referencia para la cartera consumo, teniendo en cuenta los siguientes criterios:

- Segmentos de crédito: se distingue entre los segmentos: Automóviles, Otros y Tarjeta de Crédito.
- Se califican los créditos bajo las siguientes categorías:

AA: Créditos que reflejan una atención excelente. El análisis de riesgo sobre el deudor indica una capacidad de pago óptima y comportamiento crediticio excelente que garantiza el recaudo de la obligación en los términos convenidos. Pueden ser créditos nuevos que en el análisis de otorgamiento se logra determinar que presentan una excelente situación para cumplir con la obligación; así como créditos ya otorgados que obtienen un puntaje, según metodología de referencia, para quedar calificados en esta categoría (ver cuadro de asignación de calificación de acuerdo a puntaje)

A: Los créditos calificados en esta categoría reflejan una atención adecuada. El análisis de riesgo sobre el deudor refleja una capacidad de pago apropiada y un comportamiento crediticio adecuado que permite inferir estabilidad en el recaudo de la obligación en los términos convenidos. Pueden ser créditos nuevos que en el análisis de otorgamiento se logra determinar que presentan una adecuada situación para cumplir con la obligación; así como créditos ya otorgados que obtienen un puntaje, según metodología de referencia, para quedar calificados en esta categoría. (Ver cuadro de asignación de calificación de acuerdo a puntaje).

BB: Los créditos calificados en esta categoría reflejan una atención aceptable. El análisis de riesgo sobre el deudor muestra debilidades en su capacidad de pago y comportamiento crediticio que potencialmente pueden afectar, transitoria o permanentemente, el normal recaudo de la obligación en los términos convenidos. Pueden ser créditos nuevos que en el análisis de otorgamiento se califican en esta categoría pues se observan riesgos propios o de la economía en general que pueden afectar su situación futura para cumplir con la obligación; así como créditos ya otorgados que obtienen un puntaje, según metodología de referencia, para quedar calificados en esta categoría. (Ver cuadro de asignación de calificación de acuerdo a puntaje).

B: Los créditos calificados en esta categoría reflejan una atención deficiente. El análisis de riesgo sobre el deudor muestra insuficiencias en la capacidad de pago y un comportamiento crediticio deficiente, afectando el normal recaudo de la obligación en los términos convenidos. Pueden ser créditos nuevos que en el análisis de otorgamiento se califican en esta categoría pues se observan riesgos propios o de la economía en general que afectaran su situación futura para cumplir con la obligación; así como créditos ya otorgados que obtienen un puntaje, según metodología de referencia, para quedar calificados en esta categoría. (Ver cuadro de asignación de calificación de acuerdo a puntaje).

CC: Los créditos calificados en esta categoría presentan graves insuficiencias en la capacidad de pago del deudor y en su comportamiento crediticio, afectando significativamente el recaudo de la obligación en los términos convenidos. Pueden ser créditos nuevos que en el análisis de otorgamiento se califican en esta categoría pues se evidencian riesgos propios o de la economía en general que puede afectaran su situación futura para cumplir con la obligación; así como créditos ya otorgados que obtienen un puntaje, según metodología de referencia, para quedar calificados en esta categoría. (Ver cuadro de asignación de calificación de acuerdo a puntaje).

Incumplimiento: Créditos que se encuentran en mora mayor o igual a 90 días; asimismo será calificados en esta categoría un cliente si este presenta obligaciones castigadas con la entidad o en el sistema de acuerdo a la información proveniente de centrales de riesgo; también si presenta obligaciones de la misma modalidad que siendo reestructuradas hayan alcanzado una mora mayor o igual a 30 días, igualmente cuando el deudor se encuentre en procesos concursales o cualquier clase de proceso judicial o administrativo que implique la administración o liquidación forzosa del deudor.

La siguiente tabla ubica los créditos en cada una de las calificaciones de acuerdo con los puntajes correspondientes:

Cuadro de asignación de calificación de acuerdo a puntaje

Calificación	Tarjeta de Crédito	CFC - automóviles	CFC - otros
AA	0.3735	0.21	0.25
A	0.6703	0.6498	0.6897
BB	0.9382	0.905	0.8763
B	0.9902	0.9847	0.9355
CC	1	1	1

Para obtener los puntajes que ubican los créditos en cada una de las respectivas calificaciones, cada crédito obtiene el puntaje de la siguiente fórmula:

$$Puntaje = \frac{1}{1 + e^{-z}}$$

Donde Z varía dependiendo del tipo de segmento: automóvil, otros y tarjeta de crédito.

Automóviles

$$Z = -2.28 + MM_B * 2.158 + MM_C * 2.164 + MM_D * 4.873 + AM_B * 1.650 + AM_C * 3.337 + GI * 0.9826 + CA_R * 0.725 + CA_M * 1.58$$

Otros

$$Z = -1.9411 + AM_B * 2.023 + AM_C * 3.602 + MM_B * 1.437 + MM_C * 1.450 + MM_D * 3.428 - Pr\ end\ a * 0.196 - Hipoteca * 0.1328 + CA_R * 0.443 + CA_M * 2.323 + CRB * 0.1727$$

Tarjeta de Crédito

$$Z = -1.824 + MM_B * 1.214 + MM_C * 1.313 + MM_D * 3.469 + AM_B * 2.350 + AM_C * 3.525 - PR * 0.6 + CA_R * 0.748 + CA_M * 2.470 + CRB * 0.277$$

Donde cada una de las variables se definen a continuación:

Variable		Definición
AMB	Altura de mora actual entre 31-60 días	Toma el valor de 1 si la altura de mora del cliente al momento de la calificación y para este tipo de créditos en la entidad es mayor o igual a 31 días e inferior o igual a 60 días y cero si no.
AMC	Altura de mora actual entre 61-90 días	Toma el valor de 1 si la altura de mora del cliente al momento de la calificación y para este tipo de créditos en la entidad es mayor o igual a 61 días e inferior o igual a 90 días y cero si no.
MMB	Máxima altura de mora entre 31-60 días	Toma el valor de 1 si la máxima altura de mora del cliente en los últimos tres años con la entidad y para este tipo de créditos es mayor o igual a 31 días y menor o igual a 60 días y cero si no.
MMC	Máxima altura de mora entre 61-90 días	Toma el valor de 1 si la máxima altura de mora del cliente en los últimos tres años con la entidad y para este tipo de créditos es mayor o igual a 61 días y menor o igual a 90 días y cero si no.
MMD	Máxima altura de mora mayor a 90 días	Toma el valor de 1 si la máxima altura de mora del cliente en los últimos tres años con la entidad y para este tipo de créditos es mayor a 90 días y cero si no.
GI	Garantía Idónea	Toma el valor de 1 si el cliente no tiene asociada a su crédito una garantía idónea de acuerdo con la definición del capítulo II sobre Riesgo de Crédito (literal d del numeral 1.3.2.31)
IP	Indicador Prepago	Toma el valor 1 si la cuota recibida del cliente es mayor que la esperada en el momento de la calificación
CRB	Créditos Activos	Toma el valor 1 si el cliente al momento de la calificación tiene activos con la entidad otros créditos de consumo diferentes al del segmento.

Variables de Comportamiento Anual	
Variables de Comportamiento Anual	En estas Variables la entidad debe considerar las alturas de mora alcanzadas por el cliente dentro del segmento correspondiente en los 3 últimos cortes de trimestre anteriores a la fecha de calificación del deudor. Para obtener estas variables se debe asignar para cada corte de trimestre los valores de la siguiente tabla, dependiendo del grupo de altura de mora en el que el cliente se ubique en cada corte y una vez asignados, estos puntajes deben sumarse

Variable Comportamiento Anual	Definición
a) Si el cliente cuenta con información de mora para los tres trimestres requeridos	CAR (comportamiento Anual Regular) Toma valor de 1 si la suma de los valores para los tres trimestres es igual a 50 o 60 y cero si no
	CAM (comportamiento Anual Malo) Toma valor de 1 si la suma de los valores para los tres trimestres es mayor a 60 y cero si no
a) Si el cliente cuenta con información de mora tan solo para dos de los trimestres requeridos	CAR (comportamiento Anual Regular) Toma valor de 1 si la suma de los valores para los dos trimestres es igual a 30 o 40 y cero si no
	CAM (comportamiento Anual Malo) Toma valor de 1 si la suma de los valores para los dos trimestres es mayor a 40 y cero si no
b) Si el cliente cuenta con información de mora tan solo para uno de los trimestres requeridos	CAR (comportamiento Anual Regular) Toma el valor de 1 si el valor asignado al trimestre es igual a 20 y cero si no
	CAM (comportamiento Anual Malo) Toma el valor de 1 si el valor asignado al trimestre es mayor a 20 y cero si no
c) Si el cliente no cuenta con información de mora para ninguno de los trimestres requeridos las variables CAR (Comportamiento Anual Regular) y CAM (Comportamiento Anual Malo), toman el valor de cero.	

Grupo de altura de mora	Valor
Mora >=0 días y <=30 días	10
Mora >=31 días y <=60 días	20
Mora >=61 días y <=90 días	30
Mora >=91 días y <=120 días	40
Mora días >=121 días	50

Créditos vivienda

Son créditos de vivienda, independientemente del monto, aquellos otorgados a personas naturales destinados a la adquisición de vivienda nueva o usada, o a la construcción de vivienda individual. Actualmente Giros y Finanzas otorga créditos en pesos para esta modalidad, con plazo hasta 12 años y con garantía hipotecaria.

Frecuencia de la evaluación

La entidad realiza la calificación de la cartera de créditos de acuerdo con lo dispuesto por la Superintendencia Financiera en la Circular Básica Contable y Financiera, de acuerdo a la edad de mora de las obligaciones que posee el cliente, constituyendo las provisiones a que haya lugar según las normas expedidas en esta materia, igualmente se realiza el proceso de recalificación semestral.

Criterios de evaluación

Se evalúan criterios tales como la capacidad de pago del deudor mediante el análisis de su situación financiera, información sobre su comportamiento crediticio con la entidad y con el resto del sistema financiero y otros sectores proveniente de las centrales de riesgo, así como los riesgos a los que está expuesto e información de las garantías constituidas, cumpliendo así con las normas expedidas por la Superintendencia Financiera.

Calificación de los créditos por nivel de riesgo

Los créditos de Vivienda se califican en función de su oportuna atención o del tiempo de vencimiento que registren, de acuerdo con lo siguiente:

Categoría “A” riesgo normal	Créditos que reflejan una estructuración y atención apropiadas. Los ingresos futuros y la información crediticia, indican una capacidad de pago adecuada.
Categoría “B” riesgo aceptable	Créditos que están aceptablemente atendidos y protegidos, pero existen debilidades que potencialmente pueden afectar, transitoria o permanentemente, la capacidad de pago del deudor, en forma tal que, de no ser corregidas oportunamente, llegarían a afectar el normal recaudo del crédito o contrato. Estos clientes pueden alcanzar edades de mora entre 2 y 5 meses.
Categoría “C” riesgo apreciable	Créditos con riesgo apreciable. Se califican en esta categoría los créditos o contratos que presentan insuficiencias en la capacidad de pago del deudor, que comprometan el normal recaudo de la obligación en los términos convenidos. Estos clientes pueden alcanzar edades de mora entre 5 y 12 meses.
Categoría “D” riesgo significativo	Crédito de difícil cobro, con riesgo significativo. Es aquél que tiene cualquiera de las características del deficiente, pero en mayor grado, de tal suerte que la probabilidad de recaudo es altamente dudosa.

		Estos clientes pueden alcanzar edades de mora entre 12 y 18 meses.
Categoría irrecuperable	“E” riesgo	Se califican clientes en esta categoría que han sobrepasado la edad de mora de 18 meses.

Créditos reestructurados

Se entiende como crédito reestructurado aquel respecto del cual se ha celebrado y/o ejecutado cualquier negocio jurídico, que tenga como objeto o efecto modificar cualquiera de las condiciones originalmente pactadas, con el fin de permitirle al deudor la atención adecuada de su obligación ante el real o potencial deterioro de su capacidad de pago.

Adicionalmente, se consideran reestructuraciones los acuerdos celebrados en el marco de las Leyes 550 de 1999, 617 de 2000, 1116 de 2006 y 1564 de 2012 o normas que las adicionen o sustituyan, así como las reestructuraciones extraordinarias. No se considerarán reestructuraciones los alivios crediticios ordenados por leyes ni las novaciones que se originen en eventos distintos a los antes descritos, aquellas previstas en el Artículo 20 de la Ley 546 de 1999, así como tampoco las modificaciones bajo el numeral 1.3.2.3.2.1. del capítulo II de la Circular Básica Contable y Financiera de la Superintendencia Financiera de Colombia.

Antes de reestructurar un crédito debe establecerse razonablemente que el mismo será recuperado bajo las nuevas condiciones. Así mismo para el caso de las garantías se debe tener actualizado el avalúo técnico de las mismas con una vigencia no superior a un año.

Las reestructuraciones se tramitarán ante los entes decisorios correspondientes. La entidad evaluará para cada cliente y de acuerdo a su capacidad de pago las alternativas posibles de reestructuración, bien sea mediante reducción de tasas de interés, ampliación de plazos, inclusión de períodos de gracia y abonos extraordinarios, entre otros.

Los créditos reestructurados serán calificados de acuerdo con el análisis de riesgo y capacidad de pago y las condiciones normativas vigentes, en ningún caso la calificación podrá ser mejor a aquella que tenía el crédito al momento de la reestructuración. Después de la reestructuración el crédito podrá, gradualmente, migrar a una calificación de menor riesgo si cumple con las siguientes condiciones: se verifica que la capacidad de pago cumple con los criterios para mejorar la calificación y cuando el deudor haya realizado dentro de la reestructuración pagos regulares y efectivos a capital e intereses durante 1 año para las modalidades de consumo, comercial y vivienda.

La condición de reestructuración se podrá eliminar cuando el deudor efectúe pagos regulares y efectivos a capital e intereses por un período ininterrumpido de 2 años para consumo y de 4 años para los créditos de las modalidades comercial y de vivienda

Se consideran las reestructuraciones como un recurso excepcional para regularizar el comportamiento de la cartera de créditos y no como una práctica generalizada.

Castigos de cartera de crédito

Los castigos de cartera se realizan para aquellos créditos clasificados como irrecuperables y en los cuales los resultados de las gestiones encaminadas a su recuperación han sido infructuosos o en los que después de un análisis detallado se consideran como créditos incobrables. No obstante, la entidad continúa adelantando las gestiones de cobro que conduzcan al pago de dichas obligaciones. Estos castigos están debidamente aprobados por la Junta Directiva de la entidad.

Garantías

La Entidad no considera instrumento de pago las garantías, por lo tanto, en los análisis de crédito se tiene principalmente en cuenta la solidez y capacidad de pago del cliente, así como otros factores que pueden afectar el normal cumplimiento del crédito; sin embargo, como respaldo de cada operación exige algún tipo de garantía para posibles situaciones de incumplimiento.

En cuanto a garantías Giros y Finanzas cumple lo señalado por las normas legales vigentes, donde tiene en cuenta que las garantías idóneas son aquellas seguridades debidamente perfeccionadas que tengan un valor establecido con base en criterios técnicos y objetivos, que ofrezcan un respaldo jurídicamente eficaz al pago de la obligación garantizada y cuya posibilidad de realización sea razonablemente adecuada.

Así mismo tiene en cuenta los criterios de naturaleza, valor, cobertura y liquidez para la evaluación de las garantías que exigirá en cada uno de sus productos de crédito.

Alineamiento

La entidad realiza alineamiento interno para cada modalidad de cartera, es decir, lleva a la calificación de mayor riesgo las operaciones de un mismo cliente dentro de cada modalidad de cartera (comercial, consumo y vivienda), proceso que realiza de forma mensual antes del cálculo de provisiones y del respectivo reporte a centrales de información financiera y registro contable.

Evaluación y Recalificación

La entidad evalúa y recalifica los clientes de toda la cartera de crédito, como mínimo en los meses de mayo y noviembre según lo determina la Superintendencia Financiera de Colombia en la circular Básica Contable y Financiera en el Capítulo II -Reglas Relativas a la Gestión del Riesgo Crediticio.

Para llevar a cabo este proceso se realiza la consulta de los clientes en las centrales de información financiera; con esta información se evalúa el endeudamiento y hábito de pago del

cliente tanto en el sector financiero como en otros sectores, adicionalmente se tiene en cuenta el comportamiento de pago con la entidad e información actualizada que pueda afectar su capacidad de pago; con esta información se seleccionan los clientes que desmejoraron en sus condiciones y que por lo tanto representan un mayor riesgo.

En los meses de junio y diciembre, se registra el resultado de dicho proceso de recalificación.

Homologación

La entidad para poder reportar a centrales de riesgo, reportes de endeudamiento de crédito y registro en los estados financieros, homologa las calificaciones de riesgo que obtienen los créditos comerciales y de consumo bajo los modelos de referencia a las categorías que aplican contablemente de acuerdo con las siguientes tablas dadas por la Superintendencia Financiera de Colombia (Capítulo II Circular Básica Contable y Financiera):

Cartera Comercial

Homologación Cartera Comercial	
Categorías Modelos de Referencia	Categoría para Registro
AA	A
A	B
BB	B
B	C
CC	C
Incumplimiento	D
Incumplimiento	E

Cuando los créditos sean calificados como incumplidos se deben cumplir las siguientes condiciones para homologarlos a D ó E:

- E: clientes incumplidos cuya PDI asignada sea igual al cien por ciento (100%).
- D: clientes incumplidos cuya PDI no es igual o menor al cien por ciento (100%).

Cartera Consumo

Homologación Cartera Consumo	
Categorías Modelos de Referencia	Categoría para Registro
AA	A
A con mora actual entre 0-30 días	A
A con mora actual mayor a 30 días	B
BB	B
B	C
CC	C

Homologación Cartera Consumo	
Categorías Modelos de Referencia	Categoría para Registro
Incumplimiento	D
Incumplimiento	E

Cuando los créditos sean calificados como incumplidos se deben cumplir las siguientes condiciones para homologarlos a D ó E:

E: clientes incumplidos cuya PDI asignada sea igual al cien por ciento (100%)

D: clientes incumplidos cuya PDI no es igual o menor al cien por ciento (100%)

En la homologación de la cartera de consumo, la mora actual a la que se refiere la tabla anterior, debe entenderse como la máxima que registra el deudor en los productos alineados.

Suspensión de Causación

La entidad deja de causar intereses, corrección monetaria, ajustes en cambio, cánones e ingresos por otros conceptos cuando un crédito presenta alguna de las situaciones de mora del siguiente cuadro:

MODALIDAD DE CREDITO	MORA SUPERIOR A
Comercial	3 meses
Consumo	2 meses
Vivienda	2 meses
Microcrédito	1 mes

Provisiones

La entidad cumple con las disposiciones de la Superintendencia Financiera de acuerdo con lo establecido en el Capítulo II de la Circular Básica Contable y Financiera. De esta forma las provisiones aplicadas a la cartera de créditos son las siguientes:

- Para el cálculo mensual de las provisiones Giros y Finanzas C.F calcula la provisión basada en los modelos de referencia de la Superintendencia Financiera de Colombia (Anexo 3 y 5 Capítulo II de la Circular Básica Contable y Financiera) para las carteras comercial y consumo.
- Para la cartera de vivienda y créditos a empleados se aplica la provisión de acuerdo con lo expuesto en el Anexo I del Capítulo II de la Circular Básica Contable y Financiera.

Provisión General

La norma menciona que se debe constituir como mínimo una provisión general del uno por ciento (1%) sobre el total de la cartera bruta e igual porcentaje sobre el valor de los bienes dados en leasing deducida la depreciación y amortización. Para la cartera comercial y consumo, la provisión general ha sido reemplazada por modelos de referencia indicados por la Superintendencia Financiera que incorporan componentes contra-cíclicos. Para la cartera de vivienda y empleados aún sigue vigente el cálculo de esta provisión.

Provisión Individual

Son las provisiones que reflejan el riesgo de crédito de los deudores individualmente. Para las carteras comerciales y consumo la provisión individual es el resultado de la suma del componente procíclico y contracíclico.

Componente Individual Procíclico: porción de la provisión individual que refleja el riesgo del deudor en el presente.

Componente Individual Contracíclico: porción de la provisión individual que refleja los posibles cambios en el riesgo de crédito de los deudores en momentos en los cuales el deterioro de los activos se incrementa. Se constituye con el fin de reducir el impacto en el estado de resultados cuando tal situación se presente.

Para el cálculo de estos componentes se debe determinar si la entidad se encuentra en fase acumulativa o desacumulativa, para lo cual la entidad debe evaluar los indicadores definidos en la norma. Al 30 de junio de 2018 la entidad se encuentra en fase Acumulativa, y se encontró en dicha fase durante este trimestre.

- a) Variación trimestral real de provisiones individuales de la cartera total B, C, D y E, calculado según la siguiente fórmula:

$$(\Delta \text{ProvInd}_{BCDE})_T = \frac{(\text{Provisiones Individuales Cartera Total BCDE})_T}{(\text{Provisiones Individuales Cartera Total BCDE})_{T-3}} - 1$$

- b) Acumulado trimestral de provisiones netas de recuperaciones (Cartera de créditos y leasing) como porcentaje del ingreso acumulado trimestral por intereses de cartera y leasing, el cual se calcula de la siguiente forma:

$$(\text{PNR} / \text{IxC})_T = \frac{(\text{PNR acumulado durante el trimestre})_T}{(\text{IxC acumulado durante el trimestre})_T}$$

- c) Acumulado trimestral de provisiones netas de recuperaciones (Cartera de créditos y leasing) como porcentaje del acumulado trimestral del margen financiero bruto ajustado, el cual se calcula de la siguiente forma:

$$\left(PNR / MFB_{Ajustado} \right)_T = \frac{\left(PNR \text{ acumulado durante el trimestre} \right)_T}{\left(MFB_{Ajustado} \text{ acumulado durante el trimestre} \right)_T}$$

d) Tasa de crecimiento anual real de la cartera bruta (CB), calculada de la siguiente forma:

$$\Delta CB_T = \frac{CB_T}{CB_{T-12}} - 1$$

Para determinar la fase, es decir si la entidad aplica a la fase desacumulativa o acumulativa se aplica la siguiente regla:

Si durante tres meses consecutivos se cumplen de forma conjunta las siguientes condiciones:

$$\left(\Delta Pr ovInd_{BCDE} \right)_T \geq 9\% \text{ y } \left(PNR / IxC \right)_T \geq 17\% \text{ y} \\ \left[\left(PNR / MFB_{Ajustado} \right)_T \leq 0\% \text{ ó } \left(PNR / MFB_{Ajustado} \right)_T \geq 42\% \right] \text{ y } \Delta CB_T < 23\%$$

La entidad deberá aplicar durante los próximos 6 meses la metodología de la fase desacumulativa, en el caso de no cumplir las condiciones simultáneamente la entidad se acoge a la metodología de la fase acumulativa.

Metodología Fase Acumulativa

Componente Individual Procíclica	Corresponde a la pérdida esperada calculada con Matriz A, es decir; Exposición del deudor* PI(Matriz A) * PDI.
Componente Individual Contracíclica	$\max \left(CIC_{i,t-1} * \left(\frac{Exp_{i,t}}{Exp_{i,t-1}} \right); (PE_B - PE_A)_{i,t} \right)$ <p>Con $0 \leq \left(\frac{Exp_{i,t}}{Exp_{i,t-1}} \right) \leq 1$</p> <p>Donde $\left(\frac{Exp_{i,t}}{Exp_{i,t-1}} \right) > 1$ se asume como 1.</p>

Metodología Fase Desacumulativa

Componente Individual Procíclica	<ul style="list-style-type: none"> ▪ Para Cartera A: Corresponde a la pérdida esperada calculada con Matriz A, es decir; Exposición del deudor* PI(Matriz A) * PDI. ▪ Para Cartera B,C,D,E: Corresponde a la pérdida esperada calculada con Matriz B, es decir; Exposición del deudor* PI(Matriz B) * PDI.
Componente Individual Contracíclica	$CIC_{i,t} = CIC_{i,t-1} - \max \left\{ FD_{i,t}; CIC_{i,t-1} * \left(1 - \frac{Exp_{i,t}}{Exp_{i,t-1}} \right) \right\}$ <p>Donde el factor de desacumulación esta dado por:</p> $FD_{i,t} = \left(\frac{CIC_{i,t-1}}{\sum_{activas(t)} CIC_{i,t-1}} \right)_m * (40\% * PNR_{CIP-m})$

Cartera Comercial:

La Provisión Individual para esta cartera, desde Julio de 2007 se realiza bajo la metodología expuesta en el anexo III del Capítulo II de la CE 100 de 1995, es decir el modelo de referencia para la cartera comercial; bajo dicha metodología se clasifican los clientes jurídicos de acuerdo con su tamaño por nivel de activos y las personas naturales se mantienen como tal. Las personas jurídicas se califican de acuerdo con la siguiente tabla:

Clasificación de la cartera comercial por nivel de activos	
Tamaño de empresa	Nivel de activos
Grandes Empresas	Más de 15.000 SMMLV
Medianas Empresas	Entre 5.000 y 15.000 SMMLV
Pequeñas Empresas	Menos de 5.000 SMMLV

El cálculo de la provisión o pérdida esperada es el producto del capital expuesto al corte, la probabilidad de incumplimiento y la pérdida dado el incumplimiento.

Para la pérdida dado el incumplimiento se observa el tipo de garantía en cada crédito para asignar un porcentaje de pérdida sobre la garantía que se tiene y se complementa con el cubrimiento de la garantía sobre la exposición por capital, intereses y otros conceptos que tiene cada operación de crédito. Las PDI que aplican sobre los diferentes tipos de garantías en la cartera comercial son las siguientes:

Tipo de Garantía	P.D.I.	Días después del incumplimiento	Nuevo PDI	Días después del incumplimiento	Nuevo PDI
GARANTÍAS IDÓNEAS					
- Créditos subordinados	75%	270	90%	540	100%
- Colateral financiero admisible	0 – 12%	-	-	-	-
- Bienes raíces comerciales y residenciales	40%	540	70%	1080	100%
- Bienes dados en leasing inmobiliario	35%	540	70%	1080	100%
- Bienes dados en leasing diferente a inmobiliario	45%	360	80%	720	100%
- Derechos de cobro	45%	360	80%	720	100%
- Otras Garantías idóneas	50%	360	80%	720	100%
GARANTÍA NO IDÓNEA	55%	270	70%	540	100%
SIN GARANTÍA	55%	210	80%	420	100%

La asignación de la probabilidad de incumplimiento se tiene en cuenta el tamaño de empresa y los días de mora que la obligación registre al corte como se muestra en los siguientes cuadros:

Gran Empresa

Matriz A

<i>Comercial</i>	<i>Incumplimiento</i>
AA	1,53%
A	2,24%
BB	9,55%
B	12,24%
CC	19,77%
Incumplimiento	100,00%

Matriz B

<i>Comercial</i>	<i>Incumplimiento</i>
AA	2,19%
A	3,54%
BB	14,13%
B	15,22%
CC	23,35%
Incumplimiento	100,00%

Mediana Empresa

Matriz A

<i>Comercial</i>	<i>Incumplimiento</i>
AA	1,51%
A	2,40%
BB	11,65%
B	14,64%
CC	23,09%
Incumplimiento	100,00%

Matriz B

<i>Comercial</i>	<i>Incumplimiento</i>
AA	4,19%
A	6,32%
BB	18,49%
B	21,45%
CC	26,70%
Incumplimiento	100,00%

Pequeña Empresa

Matriz A

<i>Comercial</i>	<i>Incumplimiento</i>
AA	4,18%
A	5,30%
BB	18,56%
B	22,73%
CC	32,50%
Incumplimiento	100,00%

Matriz B

<i>Comercial</i>	<i>Incumplimiento</i>
AA	7,52%
A	8,64%
BB	20,26%
B	24,15%
CC	33,57%
Incumplimiento	100,00%

Personas Naturales

Matriz A

<i>Comercial</i>	<i>Incumplimiento</i>
AA	5,27%
A	6,39%
BB	18,72%
B	22,00%
CC	32,21%
Incumplimiento	100,00%

Matriz B

<i>Comercial</i>	<i>Incumplimiento</i>
AA	8,22%
A	9,41%
BB	22,36%
B	25,81%
CC	37,01%
Incumplimiento	100,00%

Cartera Consumo:

La provisión individual, desde Julio de 2008 se realiza bajo la metodología expuesta en el anexo V del Capítulo II de la CE 100 de 1995, es decir el modelo de referencia para la cartera consumo. El cálculo de la provisión o pérdida esperada es el producto del capital expuesto al corte, la probabilidad de incumplimiento y la pérdida dado el incumplimiento, adicionando el ajuste por plazo que se calcula como el plazo remanente del crédito sobre 72 meses.

Para la pérdida dado el incumplimiento se observa el tipo de garantía en cada crédito para asignar un porcentaje de pérdida sobre la garantía que se tiene y se complementa con el cubrimiento de la garantía sobre la exposición por capital, intereses y otros conceptos que tiene

cada operación de crédito. Las PDI que aplican sobre los diferentes tipos de garantías en la cartera consumo son las siguientes:

Tipo de Garantía	P.D.I.	Días después del incumplimiento	Nuevo PDI	Días después del incumplimiento	Nuevo PDI
GARANTIAS IDÓNEAS					
- Colateral financiero admisible	0-12%	-	-	-	-
- Bienes raíces comerciales y residenciales	40%	360	70%	720	100%
- Bienes dados en leasing inmobiliario	35%	360	70%	720	100%
- Bienes dados en leasing diferente a inmobiliario	45%	270	70%	540	100%
- Derechos de cobro	45%	360	80%	720	100%
- Otras Garantías Idóneas	50%	270	70%	540	100%
GARANTÍA NO IDÓNEA	60%	210	70%	420	100%
SIN GARANTIA	75%	30	85%	90	100%

Para la asignación de la probabilidad de incumplimiento se tiene en cuenta la clasificación de los créditos en los segmentos: automóvil, tarjeta de crédito y otros, y la Calificación de los créditos, definida al inicio de la Nota para este tipo de cartera.

Las probabilidades a aplicar son las siguientes:

Matriz A

<i>Calificación</i>	<i>Tarjeta de Crédito</i>	<i>CFC Automóviles</i>	<i>CFC Otros</i>
AA	1.58%	1.02%	3.54%
A	5.35%	2.88%	7.19%
BB	9.53%	12.34%	15.86%
B	14.17%	24.27%	31.18%
CC	17.06%	43.32%	41.01%
Incumplimiento	100.0%	100.0%	100.0%

Matriz B

<i>Calificación</i>	<i>Tarjeta de Crédito</i>	<i>CFC Automóviles</i>	<i>CFC Otros</i>
AA	3.36%	2.81%	5.33%
A	7.13%	4.66%	8.97%
BB	18.57%	21.38%	24.91%
B	23.21%	33.32%	40.22%
CC	30.89%	57.15%	54.84%
Incumplimiento	100.00%	100.00%	100.00%

Durante el 2012 para la cartera de consumo se requirió por parte de la Superintendencia Financiera de Colombia realizar una provisión individual adicional, si la entidad cumplía las

siguientes condiciones: saldos de cartera de consumo bruta en los últimos 25 meses y si el parámetro $\alpha > 0$, este parámetro es el promedio móvil de 6 meses de la variación semestral de la tasa de crecimiento real anual de la cartera vencida de consumo. Esta provisión es calculada como el 0.5% sobre el saldo de capital de cada crédito multiplicado por la PDI correspondiente según el tipo de garantía que respalde cada operación. Para el 2016 aunque el α fue menor a cero, se continuó constituyendo esta provisión adicional.

El 22 de noviembre de 2016, la Superintendencia Financiera implementó la Circular Externa 047 por medio de la cual establece un ajuste por plazo para las provisiones de la cartera de consumo. Este ajuste por plazo se empezó a aplicar a partir del 01 de diciembre de acuerdo con las instrucciones impartidas por la Superintendencia para los créditos originados, desembolsados, reestructurados o adquiridos desde esa fecha y cuyo plazo sea mayor o igual a 72 meses.

Cartera Vivienda:

En el caso de la cartera de Vivienda la provisión individual corresponde a la aplicación de los porcentajes de provisión de acuerdo con las calificaciones de riesgo definidos en el anexo I del capítulo II de la CE 100 de 1995.

CALIFICACIÓN DEL CREDITO	PORCENTAJE DE PROVISIÓN SOBRE LA PARTE GARANTIZADA	PORCENTAJE DE PROVISIÓN SOBRE LA PARTE NO GARANTIZADA
A	1%	1%
B	3.2%	100%
C	10%	100%
D	20%	100%
E	30%	100%

Provisión de cuentas por cobrar (intereses, corrección monetaria, cánones, ajuste en cambio y otros conceptos).

Cuando se suspenda la causación de rendimientos, corrección monetaria, ajustes en cambio, cánones e ingresos por otros conceptos, se provisiona la totalidad de lo causado y no recaudado correspondiente a tales conceptos. Tratándose de cánones de arrendamiento financiero se debe provisionar el ingreso financiero correspondiente. Asimismo, la entidad no constituye provisiones que superen el cien por ciento (100%) del valor de esas cuentas.

Provisión sobre bienes restituidos que originalmente se hubieran dado en leasing

En estos casos las provisiones correspondientes se calcularán utilizando la metodología establecida en el capítulo III de la CE 100 de 1995 sobre bienes recibidos en dación en pago, según la naturaleza del activo recuperado.

Provisiones adicionales

La entidad podrá efectuar provisiones adicionales por categoría de riesgo las cuales serán definidas por la Alta Gerencia y deberán cumplir los parámetros establecidos por la Junta Directiva.

Medición del riesgo crediticio

Continuando con las directrices de la Superintendencia Financiera descritas en el Capítulo II de la Circular Externa 100 de 1995, sumado a las modificaciones a la misma durante su vigencia, la Entidad ha venido implementando y cumpliendo lo dispuesto en dicha Circular Externa con el fin de fortalecer la gestión de Riesgo de Crédito, generando así una cultura de administración del riesgo.

Igualmente, el propósito fundamental de la reglamentación es establecer principios y criterios generales y parámetros mínimos que las entidades vigiladas deben observar para el desarrollo y aplicación del Sistema de Administración del Riesgo Crediticio (SARC) con el objeto de mantener adecuadamente evaluado el riesgo de crédito implícito en los activos.

i. Activos no corrientes mantenidos para la venta

Incluye el valor en libros de aquellos activos que no forman parte de las actividades de explotación de la Compañía que se espera sean recuperados principalmente a través de ventas y su valor en libros tendrá lugar previsiblemente a través del precio que se obtenga en su enajenación en lugar de ser recuperados mediante su uso continuo.

Comprenden los activos recibidos para la satisfacción, total o parcial, de las obligaciones de pago de sus deudores (activos adjudicados o daciones en pago de deuda y recuperaciones de operaciones de arrendamiento financiero), salvo que la Compañía haya decidido hacer un uso continuado de esos activos.

Giros y Finanzas recibe bienes en pago de saldos no cancelados provenientes de obligaciones a su favor. Los bienes recibidos en pago representados en inmuebles se reciben con base en un avalúo comercial determinado técnicamente y los bienes muebles, acciones y participaciones, con base en el valor de mercado. Una vez la compañía haya recibido estos bienes debe determinar si el bien que recibe será utilizado o no, luego si no será utilizado y se destina a la venta debe cumplir con los siguientes criterios:

- El activo esté en condiciones de venta en su estado actual.
- La venta debe ser considerada altamente probable.

- La administración debe estar en proceso de búsqueda de un comprador.
- Se espera que la venta se realice durante el período siguiente.
- Son improbables cambios significativos en el plan o que el mismo vaya a ser retirado.

El valor en libros en la fecha de adquisición de los activos no corrientes en venta procedentes de adjudicaciones o recuperaciones, se define como el saldo pendiente de cobro de los préstamos/créditos origen de dichas compras (netos de las provisiones asociadas a los mismos).

El valor razonable de los activos no corrientes en venta procedentes de adjudicaciones o recuperaciones se basa, principalmente, en tasaciones o valoraciones realizadas por expertos independientes con una antigüedad máxima de un año, o inferior si existen indicios de su deterioro. Los activos no corrientes en venta no se amortizan mientras permanezcan en esta categoría.

Las ganancias y pérdidas generadas en la enajenación de los activos y pasivos clasificados como no corrientes en venta, así como las pérdidas por deterioro y, cuando proceda, su recuperación, se reconocen en pérdidas y ganancias. Los restantes ingresos y gastos correspondientes a dichos activos y pasivos se clasifican en las partidas de la cuenta de pérdidas y ganancias de acuerdo con su naturaleza.

Cuando los bienes recibidos en dación de pago no cumplen las condiciones para ser clasificados como mantenidos para la venta, deberán ser registrados acorde al rubro de activos fijos en donde serán incorporados. Estos activos registrados en el rubro de activos fijos deben ser analizados por deterioro.

Si al finalizar el periodo de doce meses no se ha vendido, será revelado.

Reglas para medición de deterioro sobre Bienes Recibidos En Dación En Pago (BRDP)

Giros y Finanzas CFC S.A. adopta los lineamientos de la Superintendencia Financiera para el cálculo de provisiones de BRDPS para entidades que no cuentan con modelo aprobado por la SFC, los cuales se describen a continuación:

Bienes Inmuebles

Se debe constituir en alícuotas mensuales dentro del año siguiente a la recepción del bien, una provisión equivalente al 30% del costo de adquisición del BRDP (esto es el valor de recepción), la cual debe incrementarse en alícuotas mensuales dentro del segundo año en un 30% adicional hasta alcanzar el 60% del costo de adquisición del BRDP.

Una vez vencido el término legal para la venta sin que se haya autorizado prórroga, la provisión debe ser del 80% del costo de adquisición del BRDP. En caso de concederse prórroga el 20% restante de la provisión podrá constituirse dentro del término de la misma.

Cuando el costo de adquisición del inmueble sea inferior al valor de la deuda registrada en el balance, la diferencia se debe reconocer de manera inmediata en el estado de resultados.

Cuando el valor comercial del inmueble sea inferior al valor en libros de los BRDPS se debe contabilizar una provisión por la diferencia.

Bienes Muebles

Se debe constituir dentro del año siguiente de la recepción del bien una provisión equivalente al 35% del costo de adquisición del BRDP, la cual debe incrementarse en el segundo año en un 35% adicional hasta alcanzar el 70% del valor en libros del BRDP antes de provisiones.

Una vez vencido el término legal para la venta sin que se haya autorizado prórroga, la provisión debe ser del 100% del valor en libros del BRDP antes de provisiones. En caso de concederse prórroga el 30% restante de la provisión podrá constituirse dentro del término de la misma. Cuando el costo de adquisición del bien mueble sea inferior al valor de la deuda registrada en el balance, la diferencia se debe reconocer de manera inmediata en el estado de resultados.

Cuando el valor comercial del bien mueble sea inferior al valor en libros de los BRDPS se debe contabilizar una provisión por la diferencia.

Sin perjuicio de las reglas de provisiones mencionadas anteriormente, los BRDPS muebles que correspondan a títulos de inversión se deben valorar de acuerdo a las normas aplicables, teniendo en cuenta su clasificación como inversiones negociables, disponibles para la venta o para mantener hasta el vencimiento.

j. Otros Instrumentos Financieros

Todos los instrumentos financieros se registran inicialmente por su valor razonable; que, salvo evidencia en contrario, coincide con el precio de la transacción.

En el reconocimiento inicial la entidad medirá un activo financiero o pasivo financiero a su valor razonable más o menos, en el caso de un activo financiero o un pasivo financiero que no se contabilice al valor razonable con cambios en resultados, los costos de transacción que sean directamente atribuibles a la adquisición o emisión del activo financiero o pasivo financiero. Excepto en los derivados de negociación, todas las variaciones en el valor de los instrumentos financieros en el devengo de intereses y conceptos asimilados se registran en los resultados del ejercicio en el que se produjo el devengo.

Las variaciones en las valoraciones que se produzcan con posterioridad al registro inicial por causas distintas de las mencionadas en el párrafo anterior, se tratan en función de los tipos de

activos y pasivos financieros clasificados para medición posterior con base en el modelo de negocio definido por la Compañía por tipo de activo, con base en el cual se clasificaron los instrumentos financieros, excepto la cartera de créditos y cxc asociadas a ésta, así:

- Activos y pasivos financieros a valor razonable con cambios en resultados

Este tipo de activos y pasivos se valoran a su valor razonable y las variaciones en su valor (plusvalías o minusvalías) se registran, por su importe neto, en las ganancias o pérdidas en los resultados del período.

- Activos y Pasivos financieros a costo amortizado

Estos instrumentos financieros se valoran a su “costo amortizado”, determinándose éste de acuerdo con el método del “tipo de interés efectivo”; pues es intención de la Compañía mantener estos instrumentos en su poder hasta su vencimiento final percibiendo o atendiendo los flujos de efectivo contractuales. Las pérdidas netas por deterioro se registran en las ganancias o pérdidas en los resultados del período.

Deterioro:

Un activo financiero medida al costo amortizado se considera deteriorado y, por tanto, se corrige su valor en libros para reflejar el efecto de dicho deterioro, cuando existe una evidencia objetiva de que se han producido eventos que dan lugar a:

- En el caso de instrumentos de deuda (créditos y valores representativos de deuda), un impacto negativo en los flujos de efectivo futuros que se estimaron en el momento de formalizarse la transacción. Es decir, se consideran deteriorados los instrumentos sobre los que existen dudas razonables que hagan cuestionar la recuperación de su valor registrado y/o el cobro de sus correspondientes intereses, en las cuantías y fechas inicialmente pactadas.
- En el caso de instrumentos de capital, que no pueda recuperarse su valor en libros.

Como criterio general, la corrección del valor en libros de los instrumentos financieros por causa de su deterioro se efectúa con cargo a la cuenta de pérdidas y ganancias del ejercicio en que tal deterioro se manifiesta y las recuperaciones de las pérdidas por deterioro previamente registradas, en caso de producirse, se reconocen en la cuenta de pérdidas y ganancias del ejercicio en el que el deterioro desaparece o se reduce.

La tasa de interés efectiva es la tasa que iguala exactamente el valor de un instrumento financiero a la totalidad de sus flujos de efectivo estimados por todos los conceptos a lo largo de su vida remanente. Para los instrumentos financieros a tipo de interés fijo, la tasa de interés efectivo coincide con el tipo de interés contractual establecido en el momento de su adquisición ajustado, en su caso, por las comisiones y por los costos de transacción que, por su naturaleza, sean asimilables a un tipo de interés. En los instrumentos financieros a tipos de interés variable,

el tipo de interés efectivo coincide con la tasa de rendimiento vigente por todos los conceptos hasta la primera revisión del tipo de interés de referencia que vaya a tener lugar.

Valor razonable:

Se entiende por valor razonable de un activo o pasivo en una fecha dada, el importe que sería recibido por vender un activo o pagado por transferir un pasivo en una transacción ordenada entre participantes del mercado en la fecha de la medición.

El valor de mercado se calcula con base en precios de mercado (bolsa) o con base en metodologías de valoración (flujos de caja descontados).

La jerarquía de valor razonable está basada en datos (“inputs”) según las 3 categorías siguientes:

- Nivel 1: Precio cotizados en mercados activos para activos idénticos que se desee valorizar.
- Nivel 2: información distinta a precios cotizados incluidos en el nivel 1, que están disponibles, directa o indirectamente (mercado no activo-datos observables).
- Precio pactado para activos similares en un mercado no activo.
- Tasas de interés, curva de rendimientos.
- Nivel 3: información o datos no observables para activos que se desee valorizar (técnica de valoración).

k. Cuentas comerciales por cobrar

Los intereses y componentes financieros por cobrar generados por la cartera de créditos y las operaciones de leasing (intereses, componentes financieros de operaciones leasing y pago por cuenta de clientes), en concordancia con las disposiciones de la Superintendencia Financiera se clasifican y califican según las modalidades existentes (créditos comerciales, consumo, y vivienda), catalogados aplicando los parámetros contenidos en el capítulo II de la Circular Externa 100 de 1995 y las normas que la modifican. En tal virtud, deberán cumplir con las políticas, procesos de administración del riesgo de crédito, modelos internos o de referencia para la estimación de las pérdidas esperadas, sistema de provisiones y procesos de control interno, calificación y revelación por riesgo, clasificación, suspensión de la causación de rendimientos y contabilización de las operaciones activas de crédito, así como de los demás aspectos señalados en dicho capítulo de la Circular Externa 100 de 1995.

l. Otros activos no financieros

Las otras cuentas por cobrar que comprenden deudores varios y cuentas inactivas son activos que dan derecho a pagos fijos o determinables y que no cotizan en un mercado activo. Se

incluyen en el activo corriente. Excepto por los de vencimiento superior a 12 meses contados desde la fecha del estado de situación financiera, estos últimos se clasifican como no corrientes, no hay aplicación de costo amortizado en estos activos.

m. Activos Materiales Propiedades y equipo

Comprende los activos, en propiedad o en régimen de arrendamiento financiero, que la Compañía mantiene para su uso actual o futuro y que espera utilizar durante más de un ejercicio, así como los bienes por colocar en contratos leasing. Así mismo, incluye los activos recibidos por la Compañía para la liquidación, total o parcial, de activos financieros que representan derechos de cobro frente a terceros y a los que se prevé dar un uso continuado.

Los activos de propiedad y equipo solo son reconocidos si es probable que se obtengan beneficios económicos futuros y su costo sea medible de manera confiable, este reconocimiento se hará en la medida en que se posean todos los riesgos y beneficios independientemente que exista o no un documento legal de propiedad.

La propiedad y equipo se reconocerá como activo fijo si el costo neto es superior a 50 UVT, los de menor valor se registran como suministro desechable, y se reconocen en resultados del periodo, sin tener en cuenta su vida útil y su control consiste en analizar el último suministro entregado a la agencia vs el pedido que hace para determinar si es razonable y justificable su compra.

Manejo de las mejoras en oficinas

En caso de que las mejoras se deriven de un contrato de arrendamiento operativo, en su reconocimiento inicial podrán ser registradas como una clase de propiedades y equipo, siempre que cumplan las condiciones para el reconocimiento de un elemento de propiedades y equipo.

La entidad evaluará, según el principio de reconocimiento, todos los costos de propiedad y equipo en el momento de incurrir en ellos.

Son activos tangibles que:

- a. Posee la entidad para su uso en el suministro de servicios o para propósitos administrativos.
- b. Se espera usar durante más de un periodo.

En todo caso, debe tenerse en cuenta que la vida útil no necesariamente corresponde a la duración del contrato, sino que debe compararse este término con la utilización esperada del activo y establecer la vida útil por el menor término de los dos.

Se reconocerá como activo si y solo si:

- a. Es probable que la entidad obtenga beneficios económicos derivados del mismo y,
- b. El costo del elemento puede medirse con fiabilidad.

Para el reconocimiento inicial de la propiedad y equipo el costo comprende: su precio de compra o adquisición y costos relacionados (Aranceles de importación e impuestos directos no recuperables, costos por ubicación y condiciones de funcionamiento requerido, honorarios directos atribuibles, costos de desmantelamiento y retiro o rehabilitación del sitio, Costos por préstamos, transportes) incurridos hasta el momento en que los mismos se encuentren en condiciones para su utilización.

Para la *medición posterior* al reconocimiento de todos los activos de propiedad y equipo se utiliza el modelo del costo (costo de adquisición menos depreciación acumulada y el importe acumulado de las pérdidas por deterioro del valor).

Las vidas útiles se determinan con base en las especificaciones del fabricante y/o el conocimiento técnico del activo, y/o el período durante el cual se espera utilizar el activo por la empresa, las estimaciones de vidas útiles y valores residuales, son analizados y ajustados en cada fecha de cierre de los estados financieros.

La empresa ha definido las siguientes vidas útiles estimadas:

- Equipos de Oficina: 10 años
- Muebles y Enseres 10 años
- Equipos de Cómputo y Vehículos: 5 años

Por determinación de la Compañía no estima el cálculo de valor residual a sus activos fijos por la naturaleza de los mismos, ya que estos se deprecian totalmente durante su vida útil y al término de esta no considera que se obtendrá importe alguno como valor recuperable por la disposición del elemento.

La depreciación de activos se realiza por método de línea recta teniendo en cuenta la vida útil estimada por la empresa y considerando dentro de la base a depreciar la disminución del valor residual.

El activo es susceptible de depreciación desde el momento en que está en condiciones de uso, la depreciación finaliza en el momento en que el activo se de baja, se reclasifique como mantenido para la venta o el valor residual sea igual al valor en libros, lo primero que ocurra.

El método de depreciación es evaluado y revisado anualmente con el fin de establecer posibles cambios en los patrones de uso, en función de los avances tecnológicos y el ritmo de la obsolescencia y/o desgaste.

Los componentes y repuestos significativos se deprecian de forma separada de un elemento de propiedades y equipo, de acuerdo a la vida útil asignada teniendo en cuenta conceptos técnicos y beneficios económicos futuros.

El cargo por depreciación de cada periodo se reconocerá en el resultado del periodo.

En cada cierre contable, se analiza si existen indicios, tanto externos como internos, de que un activo material pueda estar deteriorado. Si existen evidencias de deterioro, la entidad analiza si efectivamente existe tal deterioro comparando el valor neto en libros del activo con su valor recuperable (como el mayor entre su valor razonable menos los costos de disposición y su valor en uso). Cuando el valor en libros exceda al valor recuperable, se ajusta el valor en libros hasta su valor recuperable, modificando los cargos futuros en concepto de amortización, de acuerdo con su nueva vida útil remanente.

De forma similar, cuando existen indicios de que se ha recuperado el valor de un activo material, se estima el valor recuperable del activo y lo reconocen en la cuenta de pérdidas y ganancias, registrando la reversión de la pérdida por deterioro contabilizada en periodos anteriores, y ajustan en consecuencia los cargos futuros en concepto de su amortización. En ningún caso, la reversión de la pérdida por deterioro de un activo puede suponer el incremento de su valor en libros por encima de aquel que tendría sino se hubieran reconocido pérdidas por deterioro en ejercicios anteriores.

Los activos de propiedad y equipo se darán de baja, cuando se vendan, cuando no se esperen beneficios económicos futuros y cuando cumplan con los criterios para ser clasificados como activos mantenidos para la venta.

Las pérdidas o ganancias surgidas de dar de baja un elemento de propiedad y equipo se incluirán en el resultado del periodo.

Los gastos de conservación y mantenimiento de los activos fijos de uso propio se reconocen como gasto en el ejercicio en que se incurren y se registran como gastos de administración.

n. Activos intangibles distintos de la plusvalía

La adquisición, desarrollo, mantenimiento o mejora de recursos intangibles tales como el conocimiento científico o tecnológico, el diseño e implementación de nuevos procesos, los nuevos sistemas, las licencias o concesiones, la propiedad intelectual, los conocimientos comerciales o marcas, se reconocerán si cumplen la definición de activo intangible, esto es, identificabilidad, control sobre el recurso en cuestión y existencia de beneficios económicos futuros.

Si un elemento incluido en el alcance de esta política no cumpliera la definición de activo intangible, el importe derivado de su adquisición, por parte de la entidad, se reconocerá como un gasto del periodo en el que se haya incurrido.

Identificabilidad: es decir, es susceptible de ser separado o escindido de la entidad y vendido, transferido, dado en explotación, arrendado o intercambiado.

Control: Una entidad controlará un determinado activo siempre que tenga el poder de obtener los beneficios económicos futuros que procedan de los recursos que subyacen en el mismo, y además pueda restringir el acceso de terceras personas a tales beneficios.

Beneficios económicos futuros: Entre los beneficios económicos futuros procedentes de un activo intangible se incluyen los ingresos de actividades ordinarias procedentes de la venta de servicios, los ahorros de costo y otros rendimientos diferentes que se deriven del uso del activo por parte de la entidad."

Medición

Un activo intangible se reconocerá si, y sólo si:

- Es probable que los beneficios económicos futuros que se han atribuido al mismo fluyan a la entidad; y
- El costo del activo puede ser medido de forma fiable.

Un activo intangible se medirá inicialmente por su costo.

El costo de un activo intangible adquirido de forma separada comprende:

- El precio de adquisición, incluidos los aranceles de importación y los impuestos no recuperables que recaigan sobre la adquisición, después de deducir los descuentos comerciales y las rebajas; y
- Cualquier costo directamente atribuible a la preparación del activo para su uso previsto

El reconocimiento de los costos en el importe en libros de un activo intangible finalizará cuando el activo se encuentre en el lugar y condiciones necesarias para operar de la forma prevista por la gerencia. No se incluirán en el importe en libros del activo intangible los costos soportados cuando el activo, capaz de operar de la forma prevista por la gerencia, no ha comenzado a utilizarse.

No se reconocerán activos intangibles surgidos de la investigación. Los desembolsos por investigación, se reconocerán como gastos del periodo en el que se incurran.

Los gastos de periodos anteriores no deben reconocerse como un activo.

La entidad utilizará el Modelo del costo para medición posterior a su reconocimiento inicial, un activo intangible se contabilizará por su costo menos la amortización acumulada y el importe acumulado de las pérdidas por deterioro del valor.

La contabilización de un activo intangible se basa en su vida útil. Dada la experiencia actual de cambios rápidos en la tecnología, los programas informáticos, así como otros activos intangibles estarán sometidos a una rápida obsolescencia tecnológica. Por tanto, es probable que su vida útil sea corta.

El importe depreciable de un activo intangible con una vida útil finita, se distribuirá sobre una base sistemática a lo largo de su vida útil. La amortización comenzará cuando el activo esté disponible para su utilización, es decir, cuando se encuentre en la ubicación y condiciones necesarias para que pueda operar de la forma prevista por la gerencia. El cargo por amortización de cada período se reconocerá en el resultado del periodo.

Licencias

Las licencias tienen una vida útil definida y se registran al costo. La amortización se calcula usando el método de línea recta para asignar el costo a resultados en el término de su vida útil.

Para las licencias que no tienen vida útil definida se tomara en cuenta el costo de adquisición y la amortización se reconoce teniendo en cuenta lo siguiente:

- Hasta 30 millones de 1 a 3 meses
- De 30 a 60 millones de 4 a 6 meses
- De 60 a 90 millones de 7 a 12 meses
- Más de 90 millones de 1 a 3 años

Software o Programas de computador

Si estos presentan vida útil definida por el contrato del software, la amortización es calculada usando el método de línea recta, y se registra contra el estado de resultados, dicha amortización se registra de acuerdo con el intangible que las genera.

Después de su reconocimiento inicial se contabilizan por su costo menos la amortización acumulada y el importe acumulado por deterioro.

Los costos asociados con el mantenimiento de software se reconocen como gasto cuando se incurren.

Cuando no presentan una vida útil definida, la amortización se calcula usando el método de línea recta para asignar el costo a resultados en el término de su costo de adquisición.

- Hasta 30 millones de 1 a 3 meses

- De 30 a 60 millones de 4 a 6 meses
- De 60 a 90 millones de 7 a 12 meses
- Más de 90 millones de 1 a 3 años

La vida útil estimada y el método de amortización de los intangibles se revisan al final de cada período.

Gastos de Investigación y Desarrollo

El gasto en actividades de investigación se reconoce como gasto en el período en que se incurren.

Activo intangible generado internamente

Surgido del desarrollo o de la fase de desarrollo de un proyecto interno, se reconocerá si, y sólo si, todo lo siguiente ha sido demostrado:

- La viabilidad técnica de completar el activo intangible de forma que estarán disponibles para su uso o venta.
- La intención de completar el activo inmaterial y utilizarlo o venderlo.
- La capacidad de utilizar o vender el activo intangible.
- La forma en que el activo intangible vaya a generar probables beneficios económicos futuros.
- La disponibilidad de adecuados recursos técnicos, financieros y otros, para completar el desarrollo y para utilizar o vender el activo intangible.
- La capacidad de medir de forma fiable, el desembolso atribuible al activo intangible durante su desarrollo.

El importe inicialmente reconocido a nivel interno generado por los activos intangibles es la suma de los gastos efectuados a partir de la fecha en que el elemento cumple los criterios de reconocimiento mencionados anteriormente.

Cuando no es reconocido un activo intangible generado internamente, los gastos de desarrollo se reconocen en resultados en el período en que se incurren.

Con posterioridad al reconocimiento inicial, los activos generados internamente se registran a su costo menos la amortización acumulada y las pérdidas por deterioro, en las mismas condiciones que los activos intangibles que se adquieren por separado.

Un activo intangible se dará de baja en la disposición, o cuando no se esperan beneficios económicos futuros a partir de su uso o disposición. Las ganancias o pérdidas derivadas de dar de baja un activo intangible, es medido como la diferencia entre los ingresos netos y el importe en libros del activo y se reconoce en resultados.

La vida útil estimada de los intangibles es revisada al cierre de cada período anual de reporte y el efecto de cualquier cambio se registrará de manera prospectiva.

o. Deterioro de activos no financieros

Los activos sujetos a depreciación o amortización se someten a pruebas de deterioro cuando se producen eventos o circunstancias que indican que podría no recuperarse su valor en libros.

Las pérdidas por deterioro corresponden al monto en el que el valor en libros del activo excede a su valor recuperable. El valor recuperable de los activos corresponde al mayor entre el monto neto que se obtendría de su venta o su valor en uso.

Los saldos en libros de activos no financieros que han sido objeto de castigos por deterioro se revisan a cada fecha de reporte para verificar posibles reversiones del deterioro.

Cuando una pérdida por deterioro se revierte posteriormente, el importe en libros del activo se incrementa a la estimación revisada de su importe recuperable, pero de manera que el importe en libros incrementado no supere el importe en libros que se habría determinado si ninguna pérdida por deterioro hubiese sido reconocida para el activo en ejercicios anteriores. La reversión de una pérdida por deterioro se reconoce inmediatamente en resultados, a menos que el activo relevante se registre a un importe revalorizado, en cuyo caso la reversión de la pérdida por deterioro es tratada como un aumento de revalorización.

p. Depósitos y Exigibilidades

Estos pasivos financieros se valoran al “costo amortizado”, el cual se determina de acuerdo con el método de la “tasa de interés efectivo”; pues es intención de la compañía mantener estos instrumentos en su poder hasta su vencimiento final. Sin embargo, la tasa de interés efectiva resulta igual a la tasa pactada, y generalmente estos pasivos son atendidos en un plazo menor de 12 meses, por tanto, no se genera efecto financiero y se reclasifican los intereses por pagar a la cuenta de depósitos y exigibilidades respectiva.

La tasa de interés efectiva es la tasa que iguala exactamente el valor de un instrumento financiero a la totalidad de sus flujos de efectivo estimados por todos los conceptos a lo largo de su vida remanente.

Para los instrumentos financieros a tipo de interés fijo, la tasa de interés efectivo coincide con el tipo de interés contractual establecido en el momento de su adquisición ajustado, en su caso, por las comisiones y por los costos de transacción que, por su naturaleza, sean asimilables a un tipo de interés.

En los instrumentos financieros a tipos de interés variable, el tipo de interés efectivo coincide con la tasa de rendimiento vigente por todos los conceptos hasta la primera revisión del tipo de interés de referencia que vaya a tener lugar.

Dando cumplimiento a los lineamientos establecidos por el Ministerio de Hacienda y Crédito Público, referente a la "**Ley 1777 de 2016 y el Decreto reglamentario 953 de 2016**", el cual comenzó a regir el pasado **1º de agosto del 2016**, los saldos de las cuentas corrientes y de ahorros, que no hayan tenido movimientos de depósito, retiro, transferencia o, en general, cualquier débito o crédito durante tres (3) años ininterrumpidos, será utilizado para ser invertido en la creación de un Fondo Especial administrado por el ICETEX, que permita el otorgamiento de créditos de estudio y de fomento a la calidad de las Instituciones de Educación Superior.

La Compañía cuenta con un manual de cuentas abandonadas para su respectivo tratamiento y aplicación.

q. Otros pasivos financieros

Para el reconocimiento inicial de un pasivo financiero se consideran los siguientes aspectos:

- Las partidas por pagar se reconocen como pasivos cuando la entidad se convierte en parte del contrato y, como consecuencia de ello, tiene la obligación legal de pagar efectivo.
- Los pasivos a ser incurridos como resultado de un compromiso en firme de comprar o vender bienes o servicios, no se reconocen generalmente hasta que al menos alguna de las partes haya ejecutado sus obligaciones según el contrato.
- Las transacciones futuras planeadas, con independencia de la probabilidad de que ocurran, no son activos ni pasivos porque la entidad no se ha convertido en parte de ningún contrato.

Los pasivos financieros se clasificarán como medidos posteriormente al costo amortizado utilizando el método de interés efectivo.

Excepto por:

- Los pasivos que se contabilicen a valor razonable con cambios en resultados. Esto se realizará si la Compañía obtiene información más relevante por este medio.
- Los contratos de garantía financiera
- Los pasivos financieros que surjan por una transferencia de activos financieros que no cumplan con los requisitos para su baja en cuentas
- Compromisos de concesión de un préstamo a una tasa de interés inferior a la de mercado.

Medición inicial: Los pasivos financieros son medidos en su reconocimiento inicial a su valor de mercado (valor razonable). Si el pasivo es medido a costo amortizado se deberán incluir más o menos los costos de transacción que sean atribuibles a la emisión del pasivo financiero.

El valor razonable de un instrumento financiero, en el momento del reconocimiento inicial, es normalmente el precio de la transacción, es decir, el valor razonable de la contraprestación pagada o recibida. No obstante, si por algún motivo la transacción no se realiza a condiciones de mercado, el valor razonable del instrumento financiero se estima recurriendo a una técnica de valoración.

Medición posterior: El pasivo será medido ya sea a valor de mercado o a costo amortizado. La decisión de designar un pasivo como medido a valor de mercado o a costo amortizado dependerá de la gestión y medición del desempeño de los instrumentos financieros que realice la Compañía.

Los pasivos financieros se dan de baja contablemente cuando las obligaciones especificadas en los contratos se cancelan, expiran o son condonadas.

r. Otras provisiones

Incluye los importes registrados para cubrir las obligaciones actuales de la Compañía surgidas como consecuencia de sucesos pasados y que están claramente identificadas en cuanto a su naturaleza, pero resultan indeterminadas en su importe o fecha de cancelación; al vencimiento de las cuales, y para cancelarlas, la Compañía espera desprenderse de recursos que incorporan beneficios económicos.

Estas obligaciones pueden surgir de disposiciones legales o contractuales, de expectativas válidas creadas por la Compañía frente a terceros respecto de la asunción de ciertos tipos de responsabilidades o por la evolución previsible de la normativa reguladora de la operativa de las entidades; y, en particular, de proyectos normativos a los que la Compañía no puede sustraerse.

Las provisiones se reconocen cuando se cumplen todos y cada uno de los siguientes requisitos:

- Representan una obligación actual surgida de un suceso pasado,
- En la fecha a que se refieren los estados financieros, existe una mayor probabilidad de que se tenga que atender la obligación que de lo contrario,
- Para cancelar la obligación es probable que la entidad tenga que desprenderse de recursos que incorporan beneficios económicos, y
- Se puede estimar de manera razonablemente precisa el importe de la obligación.

Entre otros conceptos, estas provisiones incluyen las provisiones por litigios fiscales y legales.

La cantidad reconocida como provisión constituye la mejor estimación del desembolso a realizar a la fecha del balance de situación financiera. El importe de las provisiones registradas es evaluado periódicamente y los ajustes requeridos se registran en los resultados del año.

s. Cuentas comerciales por pagar, otras cuentas por pagar y otros pasivos no financieros

Las cuentas por cobrar y pagar a corto plazo, sin tasa de interés establecida, se reconocen y miden por el importe de la factura original sin el efecto del descuento ya que no es importante en términos relativos.

Por lo anterior, las cuentas por cobrar y por pagar a corto plazo no requieren ser descontadas.

t. Impuestos corrientes

El gasto por el impuesto sobre la renta, se reconoce en las cuentas de pérdidas y ganancias, excepto cuando sean consecuencia de una transacción cuyos resultados se registran directamente en el patrimonio neto; en cuyo supuesto, su correspondiente efecto fiscal también se registra en patrimonio.

El gasto total por el Impuesto sobre la renta equivale a la suma del impuesto corriente que resulta de la aplicación del correspondiente tipo de gravamen a la base imponible del ejercicio (después de aplicar las deducciones que fiscalmente son admisibles) y de la variación de los activos y pasivos por impuestos diferidos que se hayan reconocido en las cuentas de pérdidas y ganancias.

El cargo por impuesto a la renta corriente se calcula sobre la base de las leyes tributarias promulgadas o sustancialmente promulgadas a la fecha del estado de situación financiera. La gerencia evalúa periódicamente la posición asumida en las declaraciones de impuestos, respecto de situaciones en las que las leyes tributarias son objeto de interpretación. La Compañía, cuando corresponde, constituye provisiones sobre los montos que espera deberá pagar a las autoridades tributarias.

El pasado 29 de diciembre de 2016 se expidió la Ley 1819, por la cual se adoptó una reforma tributaria estructural que será aplicable a partir del 1 de enero de 2017, entre los temas relevantes más relevantes tenidos en cuenta a partir de la fecha se destaca el aumento de la tarifa del IVA del 16% al 19%; eliminó el impuesto sobre la renta para la equidad CREE y por ende su autorretención, y creó una nueva autoretención de renta.

u. Impuesto diferido

El impuesto diferido se reconoce sobre las diferencias temporarias entre el importe en libros de los activos y pasivos incluidos en los estados financieros y las bases fiscales correspondientes utilizadas para determinar la ganancia fiscal. El pasivo por impuesto diferido se reconoce generalmente para todas las diferencias fiscales temporarias. Se reconocerá un activo por impuestos diferidos, por causa de todas las diferencias temporarias deducibles, en la medida en

que resulte probable que la entidad disponga de ganancias fiscales futuras contra las que cargar esas diferencias temporarias deducibles. Estos activos y pasivos no se reconocen si las diferencias temporarias surgen del reconocimiento inicial (distinto al de la combinación de negocios) de otros activos y pasivos en una operación que no afecta la ganancia fiscal ni la ganancia contable.

Se debe reconocer un pasivo diferido por diferencias temporarias imponibles asociadas con inversiones en subsidiarias y asociadas, y participaciones en negocios conjuntos, a excepción de aquellos en los que la Compañía es capaz de controlar el reverso de la diferencia temporaria y cuando exista la posibilidad de que ésta no pueda revertirse en un futuro cercano. Los activos por impuesto diferido que surgen de las diferencias temporarias deducibles asociadas con dichas inversiones y participaciones son únicamente reconocidos, en la medida en que resulte probable que la entidad disponga de ganancias fiscales futuras contra las que cargar esas diferencias temporarias y cuando exista la posibilidad de que éstas puedan revertirse en un futuro cercano.

El importe en libros de un activo por impuestos diferidos debe someterse a revisión al final de cada periodo sobre el que se informe y se debe reducir, en la medida que estime probable que no dispondrá de suficiente ganancia fiscal, en el futuro, como para permitir que se recupere la totalidad o una parte del activo.

Los activos y pasivos por impuestos diferidos deben medirse empleando las tasas fiscales que se espera sean de aplicación en el período en el que el activo se realice o el pasivo se cancele, basándose en las tasas (y leyes fiscales) que al final del periodo sobre el que se informa hayan sido aprobadas o prácticamente aprobadas terminado el proceso de aprobación.

La medición de los pasivos por impuestos diferidos y los activos por impuestos diferidos reflejará las consecuencias fiscales que se derivarían de la forma en que la entidad espera, al final del periodo sobre el que se informa, recuperar o liquidar el importe en libros de sus activos y pasivos.

Los impuestos corrientes y diferidos deberán reconocerse en ganancias o pérdidas, excepto cuando se relacionan con partidas que se reconocen en otro resultado integral o directamente en el patrimonio, en cuyo caso el impuesto corriente o diferido también se reconoce en otro resultado integral o directamente en el patrimonio respectivamente; en el caso de una combinación de negocios cuando el impuesto corriente o impuesto diferido surge de la contabilización inicial de la combinación de negocios, el efecto fiscal se considera dentro de la contabilización de la combinación de negocios.

v. **Beneficios a empleados**

La Compañía cuenta con beneficios como de retribuciones a favor de los empleados por sus servicios prestados que se reconocen en el gasto durante el año corriente, debido a que son

atendidos en el término de doce meses siguientes al cierre del período en el cual los empleados han prestado sus servicios.

w. Reservas

Se registran como reservas las apropiaciones autorizadas por la Asamblea General de Accionistas, con cargo a los resultados del año para el cumplimiento de disposiciones legales

De acuerdo con el Artículo 85 del Estatuto Orgánico del Sistema Financiero los establecimientos de crédito deberán constituir una reserva legal que ascenderá por lo menos al cincuenta por ciento (50%) del capital suscrito, formada con el diez por ciento (10%) de las utilidades líquidas de cada ejercicio.

Solo será procedente la reducción de la reserva legal cuando tenga por objeto enjugar pérdidas acumuladas que excedan del monto total de las utilidades obtenidas en el correspondiente ejercicio y de las no distribuidas de ejercicios anteriores o cuando el valor liberado se destine a capitalizar la entidad mediante la distribución de dividendo en acciones.

x. Reconocimiento de ingresos y gastos

Para el caso de afectación de los ingresos y gastos generales, la Compañía se basa en los principios generales del marco conceptual tales como: Base de Acumulación o Devengo, Registro, Certidumbre, Medición Fiable, Correlación de Ingresos y Gastos, Consideración Costo Beneficio, Valuación y Materialidad o Importancia Relativa, y se aplican los criterios de reconocimiento y medición de la NIC 18.

Los ingresos comprenden el valor razonable de lo cobrado o por cobrar por la venta de bienes y prestación de servicios en el curso normal de las operaciones.

El gasto será reconocido en el estado de resultado integral cuando haya surgido un decremento en los beneficios económicos futuros relacionados con un decremento en un activo o un incremento de un pasivo que pueda medirse con fiabilidad.

Se reconocen los ingresos cuando su importe se puede medir confiablemente, es probable que beneficios económicos fluyan a la entidad en el futuro y la transacción cumple con criterios específicos por cada una de las actividades.

y. Ingresos y gastos por intereses y conceptos asimilados

Con carácter general, los ingresos y gastos por intereses y conceptos asimilados a ellos se reconocen contablemente en función de su período de devengo.

Los ingresos por intereses de un activo financiero se reconocen cuando sea probable que la Compañía reciba los beneficios económicos asociados con la transacción y el importe de los ingresos de actividades ordinarias pueda ser medido de forma fiable. Los ingresos por intereses son registrados sobre una base de tiempo, con referencia al capital pendiente y a la tasa de interés efectiva aplicable, que es la tasa de descuento que nivela exactamente los flujos de efectivo por cobrar o por pagar estimados a lo largo de la vida esperada del instrumento financiero con el importe neto en libros del activo financiero sobre el reconocimiento inicial.

La Compañía realiza la suspensión de causación de interés de acuerdo con el numeral 2.3.1.1 Capítulo II de la Circular Básica Contable y Financiera. Ver detalle en literal i de esta nota.

z. Comisiones, honorarios y conceptos asimilados

Ingresos y gastos por comisiones y honorarios son reconocidos en el estado de resultados utilizando distintos criterios según sea su naturaleza. Los criterios más significativos son:

- Aquellos que surgen de transacciones o servicios que se prolongan a lo largo del tiempo, son reconocidos durante la vida, vigencia o plazo que cubren tales transacciones o servicios.
- Aquellos que responden a un acto singular, son reconocidos cuando se produce el acto que los origina.
- Los vinculados a activos o pasivos financieros los que se reconocen en el momento de su cobro.

aa. Ingresos por diferencia en cambio

Giros y Finanzas registra la utilidad en cambio a favor de la Entidad por efecto de la re expresión y de la realización de activos en o denominados en moneda extranjera o poseídos en el exterior (tales como divisas, certificados de cambio, títulos canjeables por certificados de cambio y otros títulos representativos de divisas) y de pasivos en moneda extranjera.

Cuando al cierre del ejercicio contable el resultado sea contrario a la naturaleza de la cuenta, el saldo se deberá trasladar a las subcuentas del ingreso o gasto por diferencia en cambio, según corresponda.

bb. Impuesto a la Riqueza

Este impuesto se genera por la posesión de riqueza (patrimonio bruto menos deudas vigentes) igual o superior a \$1.000 millones de pesos al 1 de enero del año 2016, el 1 de enero de 2017 y el 1 de enero de 2017. La Compañía registra este impuesto contra gastos operacionales del periodo, por el valor del impuesto reconocido al 1 de enero de 2017.

3. NORMAS EMITIDAS POR EL IASB AÚN NO VIGENTES

3.1 Incorporadas en Colombia a partir del 1 de enero de 2018 – Decretos 2496 de 2016 y 2131 de 2016 - Con estos decretos, a partir del 1 de enero de 2018 entrarán a regir las siguientes normas en el marco técnico normativo que contiene algunas enmiendas por el IASB al 1 de enero de 2016, permitiendo su aplicación anticipada:

Norma de Información Financiera	Tema de la enmienda	Detalle
NIC 7 – Estado de Flujos de Efectivo	Iniciativas de revelación	Aclaran revelaciones para evaluar los cambios de responsabilidades derivadas de actividades de financiación
NIIF 9 - Instrumentos Financieros		<p>Se emitió como una norma completa incluyendo los requisitos previamente emitidos y las enmiendas adicionales para introducir un nuevo modelo de pérdida de pérdidas esperadas y cambios limitados a los requisitos de clasificación y medición de activos financieros. Con las siguientes fases:</p> <p>Fase 1: Todos los activos financieros reconocidos que se encuentren dentro del alcance de la NIC 39 se medirán posteriormente al costo amortizado o al valor razonable.</p> <p>Fase 2: El modelo de deterioro, de acuerdo con la NIIF 9, refleja pérdidas crediticias esperadas en oposición a las pérdidas crediticias incurridas según la NIC 39.</p> <p>Fase 3: Se mantienen los tres tipos de mecanismos de contabilidad de cobertura incluidas en la NIC 39. Se ha revisado y reemplazado la prueba de efectividad por el principio de “relación económica”. Se han añadido más requerimientos de revelación sobre las actividades de gestión de riesgo de la entidad.</p>
NIC 12 – Impuesto Diferido	Reconocimiento de activos por impuestos diferidos por pérdidas no realizadas	<p>Aclaran los siguientes aspectos:</p> <ul style="list-style-type: none"> Las pérdidas no realizadas sobre instrumentos de deuda medidos al valor razonable y valoradas a los efectos fiscales dan lugar a una diferencia temporal deducible, independientemente de si el tenedor del instrumento de deuda espera recuperar el

Norma de Información Financiera	Tema de la enmienda	Detalle
		<p>importe en libros del instrumento de deuda por venta o por uso.</p> <ul style="list-style-type: none"> • El importe en libros de un activo no limita la estimación de los posibles beneficios imponibles futuros. • Las estimaciones para beneficios fiscales futuros excluyen deducciones fiscales resultantes de la reversión de diferencias temporarias deducibles. • Una entidad evalúa un activo por impuestos diferidos en combinación con otros activos por impuestos diferidos. Cuando la legislación fiscal restringe la utilización de las pérdidas fiscales, la entidad evaluaría un activo por impuestos diferidos en combinación con otros activos por impuestos diferidos del mismo tipo.
<p>NIIF 15 – Ingresos procedentes de los contratos con clientes</p>		<p>Tiene un modelo único para tratar los ingresos de contratos con clientes. Su principio básico es que una entidad debe reconocer los ingresos para representar la transferencia o los bienes o servicios prometidos a los clientes en una cantidad que refleje la contraprestación a la que la entidad espera tener derecho por esos bienes o servicios, con 5 pasos para su reconocimiento.</p> <ul style="list-style-type: none"> • Posteriormente, se incluyeron las enmiendas que aclaran cómo: identificar una obligación de desempeño (la promesa de transferir un bien o un servicio a un cliente) en un contrato; • determinar si una empresa es el principal (el proveedor de un bien o servicio) o un agente (responsable de arreglar el bien o el servicio que debe prestarse); y • determinar si los ingresos derivados de la concesión de una licencia deben ser reconocidos en un momento dado o en el tiempo. <p>Esta norma reemplaza las siguientes: NIC 18 “Ingresos”, NIC 11 “Contratos de Construcción”, CINIIF 13 “Programas de Fidelización de Clientes”, CINIIF 15 “Acuerdos para Construcción</p>

Norma de Información Financiera	Tema de la enmienda	Detalle
		<p>de Inmuebles”, CINIIF 18 “Transferencias de Activos procedentes de Clientes”, Interpretación SIC 31 “Permutas de Servicios de Publicidad”</p> <p>En el proceso de implementación de la NIIF 15 en la compañía, se revisaron los contratos pactados con clientes, con el fin de establecer los impactos sobre la separación de los componentes incluidos en los mismos. Para tal fin La Compañía identifico los contratos con clientes que generan ingresos ordinarios, para los cuales se analizó el objeto, la cuantía y las obligaciones de Giros y Finanzas con los clientes.</p> <p>La Compañía ha evaluado y actualizado sus controles internos sobre la información financiera con respecto a la identificación de contratos, en particular evaluó las características de las obligaciones de desempeño para asegurar que el reconocimiento de los ingresos se realice adecuadamente según la norma.</p> <p>Como resultado, se identificó que no hay impactos que generen modificaciones al reconocimiento de los ingresos para la Compañía dado que los procedimientos contables no presentan necesidad de ajuste por consideración de NIIF 15 y por ende, no se tiene un efecto financiero por la implementación de la nueva norma, o algo similar.</p>

3.2 Incorporadas en Colombia a partir del 1 de enero de 2019 – Decretos 2496 de 2016 y 2170 de 2017 Con estos decretos, a partir del 1 de enero de 2019 entrarán a regir las siguientes normas en el marco técnico normativo que contiene algunas enmiendas emitidas por el IASB en el segundo semestre de 2016, permitiendo su aplicación anticipada:

Norma de Información Financiera	Tema de la enmienda	Detalle
NIIF 2 –	Clasificación y Medición de	La NIIF 2 no contenía ninguna orientación sobre la forma en que las condiciones de consolidación de beneficios afectan al valor razonable de los pasivos por pagos basados en acciones liquidados en

Norma de Información Financiera	Tema de la enmienda	Detalle
Pagos basados en Acciones	Operaciones de Pago Basadas en Acciones	efectivo. El IASB ha agregado una guía que introduce los requisitos contables para pagos basados en acciones basados en efectivo que siguen el mismo enfoque utilizado para los pagos basados en acciones basados en acciones. Entrada en vigencia Enero de 2018
NIIF 4 - Contrato de Seguro NIIF 9 – Instrumentos Financieros	Solucionar las diferentes fechas de vigencias	Ofrece dos opciones para las entidades que emiten contratos de seguros dentro del alcance de la NIIF 4: <ul style="list-style-type: none"> • Una opción que permite a las entidades reclasificar, de la utilidad o pérdida a otro resultado integral, parte de los ingresos o gastos derivados de activos financieros designados; llamado enfoque de superposición. • Una exención temporal facultativa de la aplicación de la NIIF 9 para las entidades cuya actividad predominante es la emisión de contratos dentro del alcance de la NIIF 4; llamado enfoque de diferimiento. La aplicación de ambos enfoques es opcional y se permite a una entidad dejar de aplicarlos antes de que se aplique la nueva norma de contratos de seguro. Entrada en vigencia Enero de 2018
NIIF 16 - Arrendamientos	Emisión nueva norma	Establece principios para el reconocimiento, medición, presentación y divulgación de los arrendamientos, con el objetivo de asegurar que los arrendatarios y los arrendadores proporcionen información relevante que represente fielmente dichas transacciones. La NIIF 16 reemplaza las siguientes normas e interpretaciones: <ul style="list-style-type: none"> • NIC 17 Arrendamientos • CINIIF 4 Determinación de si un Acuerdo contiene un Arrendamiento • SIC-15 Arrendamientos Operativos - Incentivos • SIC-27 Evaluación de la sustancia de las transacciones que implican la forma jurídica de un contrato de arrendamiento Entrada en vigencia Enero de 2019
NIC 40 –		Las enmiendas aclaran que una transferencia hacia o desde propiedades de inversión requiere una

Norma de Información Financiera	Tema de la enmienda	Detalle
Propiedades de Inversión		<p>evaluación de si una propiedad cumple, o ha dejado de cumplir, la definición de propiedad de inversión, respaldada por evidencia observable de que se ha producido un cambio en el uso. Adicionalmente, las modificaciones aclaran que las situaciones enumeradas en la NIC 40 no son exhaustivas y que el cambio de uso es posible para las propiedades en construcción (es decir, que un cambio en el uso no se limita a las propiedades terminadas)</p> <p>Entrada en vigencia Enero de 2018</p>
Mejoras Anuales Ciclo 2014 - 2016		<p>Las modificaciones a la NIIF 1 “Adopción por Primera Vez” eliminan ciertas exenciones a corto plazo en la NIIF 1 porque el período de presentación de informes al que se aplicaron las exenciones ya ha pasado. Como tal, estas exenciones ya no son aplicables.</p> <p>Las enmiendas a la NIC 28 “Inversiones en Asociadas y Negocios Conjuntos” aclaran que la opción para medir inversiones en asociadas y negocios conjuntos a valor razonable a través de ganancias o pérdidas, está disponible por separado para cada asociado o negocio conjunto, y esa elección debe hacerse al reconocimiento inicial del asociado o empresa conjunta, es aplicable para una organización de capital de riesgo y otras entidades similares.</p>

3.3 Emitidas por el IASB no Incorporadas en Colombia – Las siguientes normas han sido emitidas por el IASB pero aún no han sido incorporadas por Decreto en Colombia.

Norma de Información Financiera	Tema de la enmienda	Detalle
NIIF 9 – Instrumentos Financieros	Prepago con características de compensación negativa	Enmienda los requisitos existentes en la NIIF 9 con respecto a los derechos de terminación de un contrato, para permitir la medición a costo amortizado (o, dependiendo del modelo comercial, a valor razonable a través de otro resultado integral) incluso en el caso de pagos de compensación negativos.

Norma de Información Financiera	Tema de la enmienda	Detalle
		<p>Adicionalmente, incluyen una aclaración con respecto a la contabilización de una modificación o canje de un pasivo financiero medido al costo amortizado que no da como resultado la baja en cuentas del pasivo financiero.</p> <p>Entrada en vigencia Enero de 2019</p>
NIIF 17 Contratos de Seguro	Emisión nueva norma	<p>Establece los principios para el reconocimiento, medición, presentación y divulgación de los contratos de seguro dentro del alcance de la Norma.</p> <p>Su objetivo es asegurar que una entidad proporcione información relevante que represente fielmente los contratos de seguros. Esta información proporciona una base para que los usuarios de los estados financieros evalúen el efecto que los contratos de seguro tienen sobre la situación financiera, el rendimiento financiero y los flujos de efectivo de la entidad.</p> <p>Entrada en vigencia Enero de 2021</p>
CINIIF 22 – Transacciones en Moneda Extranjera y Contraprestaciones Anticipadas		<p>Esta Interpretación aborda la forma de determinar la fecha de la transacción a efectos de establecer la tasa de cambio a usar en el reconocimiento inicial del activo, gasto o ingreso relacionado (o la parte de estos que corresponda), en la baja en cuentas de un activo no monetario o pasivo no monetario que surge del pago o cobro de la contraprestación anticipada en moneda extranjera.</p> <p>Entrada en vigencia Enero de 2018</p>
CINIF 23 – Incertidumbres frente a los Tratamientos del Impuesto a las Ganancias		<p>Esta Interpretación aclara cómo aplicar los requerimientos de reconocimiento y medición de la NIC 12 cuando existe incertidumbre frente a los tratamientos del impuesto a las ganancias. En esta circunstancia, una entidad reconocerá y medirá su activo o pasivo por impuestos diferidos o corrientes aplicando los requerimientos de la NIC 12 sobre la base de la ganancia fiscal (pérdida fiscal), bases fiscales, pérdidas fiscales no utilizadas, créditos fiscales</p>

Norma de Información Financiera	Tema de la enmienda	Detalle
		no utilizados y tasas fiscales determinadas aplicando esta Interpretación. Entrada en vigencia Enero de 2019

La Compañía realizará la cuantificación del impacto sobre los estados financieros una vez sea emitido el Decreto que las incorpore en el Marco Técnico Normativo Colombiano.

4. EFFECTIVO Y EQUIVALENTES DEL EFFECTIVO

La composición a junio 30 de 2018 y diciembre 31 de 2017 es como se describe a continuación:

Cuentas	Junio 30 de 2018	Diciembre 31 de 2017
Caja	\$ 58.973.156	\$ 60.666.216
Banco de la República	70.767	69.858
Bancos y otras entidades financieras	6.583.771	18.853.485
Total Efectivo	\$ 65.582.694	\$ 79.589.559

La totalidad del saldo en caja y los depósitos en el Banco de la República, computan para efectos del encaje requerido que la Compañía debe mantener sobre los depósitos recibidos de clientes, de acuerdo con las disposiciones legales. El saldo en caja a junio 30 de 2018 y diciembre 31 de 2017 corresponde a la disponibilidad de dinero que mantiene la Compañía tanto en moneda nacional como extranjera, esta última convertida a pesos colombianos a la tasa representativa del mercado calculada el último día hábil del mes y certificada por la Superintendencia Financiera para el cumplimiento de su operación cambiaria.

Cuentas en Dólares y Euros

Cifras en miles de USD-Euros

Cuentas en M/E	Junio 30 de 2018 US\$	Junio 30 de 2018 Euros	Diciembre 31 de 2017 US\$	Diciembre 31 de 2017 Euros
Cajas	US\$ 1.918	\$ 376	US\$ 3.052	\$ 237
Bancos Extranjeros	802	4	4.265	4

Total disponible en M/E	US\$ 2.720	\$ 376	US\$ 7.317	\$ 241
--------------------------------	-------------------	---------------	-------------------	---------------

A junio 30 de 2018 y diciembre 31 de 2017, no existen restricciones sobre el disponible.

5. INVERSIONES Y OPERACIONES CON DERIVADOS

A junio 30 de 2018 y diciembre 31 de 2017 el rubro de inversiones está compuesto de la siguiente manera:

Concepto	Junio 30 de 2018	Diciembre 31 de 2017
Inversiones a Valor Razonable con Cambios en Resultados - Instrumentos representativos de deuda	\$ 31.229.487	\$ 9.486.479
Títulos de Tesorería - TES	188.065	-
Otros Títulos Emitidos por el Gobierno Nacional - TIDIS	296.946	36.948
Otros Emisores Nacionales	30.744.476	9.449.531
Inversiones a Costo Amortizado	12.952.477	11.896.261
Títulos de Tesorería - TES	8.114	-
Inversiones Para Mantener Hasta el Vencimiento – TDA Finagro	10.107.261	8.763.254
Otros Emisores Nacionales - Emitidos por entidades Financieras	2.837.102	3.133.007
Inversiones a Valor Razonable con Cambios en el ORI Instrumentos de patrimonio	1.213.210	1.183.810
Otros Emisores Nacionales - TES	1.213.210	1.183.810
Inversiones a Valor Razonable con Cambios en Resultados Entregados en operaciones de Mercado Monetario - instrumentos representativos de deuda (Derechos de Transferencia)	-	6.183.625
Títulos de Tesorería TES	-	591.905
Otros Emisores Nacionales - TDA Emitidos Finagro	-	5.591.720
Inversiones a Valor Razonable con Cambios en Resultados Entregados en operaciones de Mercado Monetario - instrumentos Patrimonio (Derecho de Transferencia)	3.639.630	5.263.365
Emisores Nacionales -TES	3.639.630	5.263.365
Inversiones a Costo Amortizado con Cambios en Resultados Entregados en operaciones de Mercado Monetario - instrumentos de deuda (Derecho de Transferencia)	3.764.435	3.043.242
Otros Emisores Nacionales - TDA Emitidos Finagro	3.764.435	3.043.242
Inversiones a Valor Razonable con Cambios en el ORI Instrumentos representativos de deuda.	2.777.950	2.068.700
Otros Emisores Nacionales	2.777.950	2.068.700

Concepto	Junio 30 de 2018	Diciembre 31 de 2017
Inversiones a Valor Razonable con Cambios en el ORI Entregados en Operaciones de Mercado Monetario - instrumentos de Deuda	-	2.023.140
Otros Emisores Nacionales	-	2.023.140
Operaciones de Contado	20.185.995	32.739.485
Derechos de venta sobre divisas (1)	19.939.228	32.496.942
Derechos - otros	246.767	242.543
Inversiones Derechos Fiduciarios	7.411.425	5.119.389
Participación Fondo Comunes y de Valores	2.698.157	41.634
Participaciones en Fondos de Inversión –Fondos de Pensiones	4.713.268	5.077.755
Total inversiones y Operaciones con Derivados	\$ 83.174.609	\$ 79.007.496

El portafolio de inversiones a junio 30 de 2018 comparado con diciembre de 2017 aumento en \$4.167.113M, el equivalente a 5.27%.

A junio 30 de 2018 y diciembre 31 de 2017 no existe ningún tipo de restricciones jurídicas o económicas sobre las inversiones; adicionalmente no hay inversiones que individualmente superen el 20% del total de la cartera de inversiones

A junio 30 de 2018 y diciembre 31 de 2017 la Compañía dio cumplimiento a la Resolución Externa 003 de marzo 4 de 2000, emitida por la Junta Directiva del Banco de la República, que trata sobre la inversión obligatoria en Títulos de Desarrollo Agropecuario de FINAGRO. De acuerdo con la relación suministrada por la Superintendencia Financiera mediante Cartas Circulares 83 de octubre 20 de 2017 y 70 de octubre 20 de 2016, respectivamente.

No existe ningún tipo de restricción, gravamen, de índole jurídico o financiero que pese sobre los derivados, ni pignoraciones, embargos, litigios o cualquier otra limitación.

(1) A junio 30 de 2018 y 31 de diciembre de 2017, la Compañía tiene activas operaciones de contado con entidades del sector financiero. Las operaciones se pactaron así:

DERECHOS DE VENTA SOBRE DIVISAS

Contraparte	Monto dólares	Tasa Spot (pesos)	Tasa Futura (pesos)	Saldo a Junio 30 de 2018	Fecha de Pacto	Fecha de Vencimiento
Bancoldex	3.100.000	2.930,53	2.931,05	9.086.255	29/06/2018	03/07/2018
BTGPactual	3.457.000	2.927,00	2.927,44	10.120.160	29/06/2018	03/07/2018
Larrain	250.000	2.931,25	2.931,25	732.813	29/06/2018	03/07/2018

Total				\$ 19.939.228		
--------------	--	--	--	----------------------	--	--

Y la obligación registrada en las cuentas del pasivo al 30 de junio de 2018 son:

Contraparte	Monto dólares	Tasa Spot (pesos)	Tasa Futura (pesos)	Saldo a Junio 30 de 2018	Fecha de Pacto	Fecha de Vencimiento
Bancoldex	3.100.000	2.930,53	2.931,05	9.085.480	28/03/2018	02/04/2018
BTGPactual	3.457.000	2.927,00	2.927,44	10.131.776	28/03/2018	02/04/2018
Larrain	250.000	2.931,25	2.931,25	732.700	28/03/2018	02/04/2018
Total				\$ 19.949.956		

6. CARTERA DE CRÉDITOS Y OPERACIONES DE LEASING FINANCIERO

El siguiente es el detalle de la composición de la cartera de créditos y operaciones de leasing a junio 30 de 2018 y diciembre 31 de 2017:

Concepto	Junio 30 de 2018	Diciembre 31 de 2017
Cartera de vivienda y leasing habitacional	33.138.595	26.898.542
Cartera y leasing de consumo	322.369.243	311.374.800
Cartera y leasing comerciales	129.255.994	145.566.306
Préstamos a empleados	212.397	155.920
Subtotal	484.976.229	483.995.568
Menos Deterioro	(36.932.584)	(31.639.130)
Total	448.043.645	452.356.439

A junio 30 de 2018 y diciembre 31 de 2017 la Compañía evaluó en un ciento por ciento (100%) la cartera de créditos, intereses, cuentas por cobrar y otros conceptos.

La cartera a junio 30 de 2018 comparada con diciembre 31 de 2017 disminuyó en 0.95% principalmente por el aumento en las provisiones.

La distribución de la cartera a junio 30 de 2018 es la siguiente: Cartera comercial representa un 27%, la cartera de consumo un 66% y la cartera de vivienda el 7%; a diciembre de 31 de 2017:

la cartera comercial representa un 30%, la cartera consumo representa 64% y la cartera vivienda 6% del total de la cartera respectivamente.

Consideraciones Deterioro

Comparando el corte de junio 30 de 2018 con diciembre 31 de 2017 el deterioro de cartera creció en 15.74%,

7. CUENTAS POR COBRAR

Las conforman a junio 30 de 2018 y diciembre 31 de 2017 las siguientes partidas:

Concepto	Junio 30 de 2018	Diciembre 31 de 2017
Intereses		
Categ. A. Normal Vivienda	\$ 282.803	\$ 199.999
Categ. B. Aceptable Vivienda	29.922	2.886
Categ. C. Apreciable Vivienda	-	3.415
Categ. D. Apreciable Vivienda	6.643	-
Categ. A. Normal Consumo	5.028.687	4.258.182
Categ. B. Aceptable Consumo	365.853	328.686
Categ. C. Apreciable Consumo	463.443	361.564
Categ. D. Significativo Consumo	970.079	825.749
Categ. E. Incobrable Consumo	22.478	13.244
Categ. A. Normal Comercial	1.052.030	1.345.229
Categ. B. Aceptable Comercial	384.508	429.717
Categ. C. Apreciable Comercial	101.427	115.417
Categ. D. Significativo Comercial	343.721	314.735
	9.053.854	8.199.270
Componente finan. operaciones leasing		
Categ. A. Riesgo Normal – Consumo	49.660	82.676
Categ. B. Riesgo Aceptable Consumo	7.341	3.442
Categ. C. Apreciable Consumo	7.064	6.099
Categ. D. Riesgo Significativo consumo	7.689	12.651
Categ. E. Incobrabilidad Consumo	2.214	4.273
Categ. A. Riesgo Normal -Comercial.	253.836	227.213
Categ. B. Riesgo Aceptable Comercial	42.391	31.390
Categ. C. Riesgo Apreciable Comercial	7.408	8.302
Categ. D. Riesgo Significativo Comercial	49.406	29.238
	427.009	405.283
Cuentas Abandonadas		
Cuentas de ahorro Abandonadas	1.245.340	1.072.078
Impuestos		
Anticipo Impuesto de Renta	644.108	-

GIROS Y FINANZAS COMPAÑÍA DE FINANCIAMIENTO S.A.
 NOTAS A LOS ESTADOS FINANCIEROS
 POR LOS PERIODOS TERMINADOS AL 30 DE JUNIO DE 2018 Y 2017 Y AL 31 DE DICIEMBRE DE 2017
 (Cifras expresadas en miles de pesos colombianos excepto cuando se indique lo contrario)

Concepto	Junio 30 de 2018	Diciembre 31 de 2017
Anticipo de impuesto Industria y Comercio	23.951	59.677
Retención en la Fuente	2.905.572	6.284.273
	3.573.631	6.343.950
Anticipos a contratos y proveedores	439.577	30.426
A empleados	101.067	11.398
Pagos por cuenta de clientes		
Giros (1)	9.899.263	11.787.115
Vivienda, consumo y comercial (2)	4.040.347	5.014.820
	13.939.610	16.801.935
Diversas		
Faltantes de caja	142.081	154.528
Tesoro Nacional - Cuentas Inactivas	4.926.971	4.855.844
Otras cuentas por cobrar (3)	15.525.876	12.365.625
	20.594.928	17.375.997
Deterioro		
Cuentas por cobrar comerciales	(666.489)	(582.996)
Cuentas por cobrar de consumo	(3.108.249)	(2.765.421)
Cuentas por cobrar de vivienda	(59.903)	(13.170)
Otras provisiones (4)	(6.484.601)	(4.779.553)
Componente contra cíclico	(151.011)	(148.398)
	(10.470.253)	(8.289.538)
Total cuentas por cobrar	\$ 38.904.763	\$ 41.950.799

- (1) Corresponde a las cuentas por cobrar a Western Union y Vigo (Filial de Western Union) por concepto de pago de giros.
- (2) Corresponde a todos los gastos imputables a los clientes por otros conceptos entre los cuales están los seguros de vida, gastos judiciales, honorarios, impuestos comparendos, etc.
- (3) A junio 30 de 2018 la cuenta Otras Cuentas por Cobrar por \$15.525.876M está compuesta por los saldos contables en las siguientes cuentas:

Deudores Varios por \$6.218.076M representados principalmente por los saldos por cobrar por comisiones de recaudos en los agentes comerciales (Colombia Telecomunicaciones), así como las cuentas por cobrar por traspasos pendientes,

Deudores Varios por Cartera por \$6.752.030M que corresponden principalmente por originadores de libranzas.

Operaciones de Tesorería por \$1.475.932 M representa la constitución de garantías de mercado Next Day con la Cámara de Divisas, estas operaciones se realizan con cumplimiento al día siguiente.

Deudores de Tarjeta de Crédito por \$905.571 M por los recaudos de tarjeta de crédito de la 14 en cajas propias como de las cajas de la 14, no presenta partidas superiores a 180 días.

Y otros deudores por \$174.267M correspondiente a operaciones en Cdts, acuerdos de pago, corresponsales no bancarios y deudores varios de cartera.

(4) A junio 30 de 2018 y diciembre 31 de 2017 esta cuenta registra provisiones varias de cuentas por cobrar, proveedores y otros clientes diferentes a cartera de crédito.

8. INSTRUMENTOS FINANCIEROS A COSTO AMORTIZADO

La composición de la cuenta a junio 30 de 2018 y diciembre 31 de 2017 es la siguiente:

Concepto	Junio 30 de 2018	Diciembre 31 de 2017
Certificados de depósito a término		
Emitidos menos de 6 meses	\$ 41.467.548	\$ 47.045.144
Emitidos igual a 6 meses y menor de 12 meses	99.963.859	92.654.178
Emitidos igual a 12 meses y menor de 18 meses	80.014.368	72.545.677
Emitidos igual o superior a 18 meses	159.228.788	150.091.579
	380.674.563	362.336.144
Depósitos de Ahorro		
Ordinarios Activos	106.591.779	105.046.195
Ordinarios Inactivos	14.043.116	13.701.030
Ordinarios Abandonados	1.153.633	1.053.827
	121.788.528	119.801.052
Cuentas Canceladas		
Cuentas Canceladas	452	452
Operaciones de reporto o repo		
Compromisos de transferencia en operaciones de repo cerrado	\$ 7.000.801	\$ 8.693.314
Operaciones Simultáneas		
Compromisos de transferencia de Inversiones en operaciones simultáneas	\$ -	\$ 7.591.988
Total instrumentos financieros a costo amortizado	\$ 509.464.344	\$ 498.423.384

Los depósitos a junio 30 de 2018 y diciembre 31 de 2017 con vencimiento superior a 18 meses no computan para encaje. Los depósitos con plazo inferior a 18 meses encajan el 4.5%, los depósitos en cuentas de ahorro, depósitos especiales y las exigibilidades por servicios al 11%,

según lo establecido mediante la Resolución Externa No.11 de 2008 emitida por el Banco de la República que modifica la Resolución Externa No.5 de 2008.

El total de depósitos y exigibilidades a junio 30 de 2018 comparado con diciembre 31 de 2017 tuvo un incremento del 2.22% esto como resultado de las estrategias de la Compañía en seguir fortaleciéndose en el mercado financiero.

9. PATRIMONIO

Capital autorizado al 30 de junio de 2018 está dividido en 15.000 millones de acciones cuyo valor nominal es de \$1 cada una, el capital suscrito y pagado al 30 de junio de 2018 corresponde a 13.713 millones de acciones cuyo valor nominal \$1 cada una.

El Patrimonio de la Compañía a junio 30 de 2018, disminuyó en 3.71% respecto a diciembre 31 de 2017 paso de \$92.757.637M a \$89.317.575M; representados por la distribución de los \$9.328.709M, utilidades de fin de ejercicio del año 2017, el 09 de marzo de 2018 en la sesión ordinaria de la Asamblea Accionistas, se aprobó el reparto de utilidades retenidas del año 2016 la suma de \$8.000.000M.

La utilidad del ejercicio registrada en el segundo trimestre del 2018 corresponde a \$2.244.768M

10. INGRESOS DE ACTIVIDADES ORDINARIAS

Los ingresos por actividades ordinarias del trimestre fueron de \$55.178.664M, dando cumplimiento también en el cumplimiento de las metas en los demás negocios de la Compañía.

11. OTROS GASTOS DE OPERACIONES - DIVERSOS

La Compañía en el segundo trimestre del año 2018 refleja un aumento del 14% comparado con el mismo periodo del año 2017. El detalle de los diversos es el siguiente:

El detalle de esta cuenta a junio 30 de 2018 y 2017 es el siguiente:

	Abril- Junio/2018	Abril- Junio/2017
SERVICIOS DE ASEO Y VIGILANCIA	437.092	393.696
SERVICIOS TEMPORALES	369.092	526.257

GIROS Y FINANZAS COMPAÑÍA DE FINANCIAMIENTO S.A.
 NOTAS A LOS ESTADOS FINANCIEROS
 POR LOS PERIODOS TERMINADOS AL 30 DE JUNIO DE 2018 Y 2017 Y AL 31 DE DICIEMBRE DE 2017
 (Cifras expresadas en miles de pesos colombianos excepto cuando se indique lo contrario)

PUBLICIDAD Y PROPAGANDA	590.294	680.232
SERVICIOS PUBLICOS	908.861	800.634
PROCESAMIENTO ELECTRONICO DE DATOS	222.640	90.693
GASTOS DE VIAJE	279.088	220.717
TRANSPORTE	168.343	162.370
SERV. RECURSO HUMANO	188.083	164.273
CORREO	155.109	124.381
TRANSPORTE DE VALORES PESOS	624.617	517.456
SUSCRIPCIONES	186.146	1.873
SUMINISTROS DESECHABLES	370.989	304.357
CUOTAS DE ADMINISTRACION LOCALES	280.707	241.647
SOPORTE PROGRAMAS	256.139	268.154
CUOTAS DE MANEJO Y/O SOSTENIMIENTO	293.258	73.461
IVA DESCONTABLE EN GASTOS	1.227.326	1.141.857
PROCESO COBRANZA CLIENTES	534.516	352.959
TRANSPORTE. CUST. Y PROCESA JOYAS	175.696	109.988
TRAMITES BIENES CASTIGADOS	138.914	64.416
PARTICIPACION UTILIDADES CNB	1.517.125	1.042.878
RETRIBUCION Y CORTESIA FIN DE AÑO	390.000	360.000
EXTRACTOS PRODUCTOS FINANCIEROS	119.373	166.220
TRANSPORTES VALORES DIVISAS	179.732	192.797
RIESGO OPERATIVO	102.191	148.687
OTROS DIVERSOS	773.4449	1.050.537
TOTAL DIVERSOS	10.488.780	9.200.540

Las cuentas que se agrupan en este rubro son aquellos cuyo gasto acumulado a junio 30 de 2018 y 2017 sean superiores a \$100 millones

12. HECHOS POSTERIORES

No se tiene conocimiento de otros hechos ocurridos después del periodo sobre el que se informa, que no hayan sido en ellos revelados y puedan afectar significativamente los estados financieros.