

GIROS Y FINANZAS COMPAÑÍA DE FINANCIAMIENTO S.A.
ESTADOS DE RESULTADOS Y OTRO RESULTADO INTEGRAL


Al 31 de diciembre de 2015 y 2014

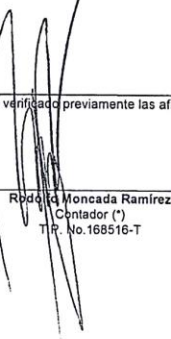
(Expresados en millones de pesos, excepto la utilidad por acción)


		Entre el 1 de Enero y el 31 de Diciembre de 2015		Entre el 1 de Enero y el 31 de Diciembre de 2014
Ingresos de operaciones ordinarias	\$	132.280	\$	104.216
Ingresos financieros cartera	43.864		37.074	
Ingresos financieros operaciones del mercado monetario y otros intereses	358		193	
Valoración por transferencia temporal de valores	231		131	
Valoración de inversiones a valor razonable - instrumentos de deuda	1.436		1.103	
Valoración de inversiones a valor razonable - instrumentos de patrimonio	517		356	
Financiación de valores	106		978	
Valoración a costo amortizado de inversiones	222		117	
Servicios	8		5	
Rendimientos operaciones simultaneas	8		5	
Comisiones y/o honorarios	32.304		32.933	
Venta de inversiones	91		90	
Valoración de operaciones de contado	886		545	
Cambios	38.293		19.165	
Ingresos operacionales leasing	3.023		3.049	
Recuperaciones deterioro	10.934		8.472	
Gastos de operaciones		44.898		36.040
Intereses depósitos y exigibilidades	13.654		12.080	
Intereses créditos de bancos y otras obligaciones financieras	348		309	
Financieros por operaciones del mercado monetario y otros intereses	2.030		2.206	
Pérdida en venta de bienes recibidos en pago y restituidos	137		161	
Comisiones	6.919		4.952	
Valoración en posiciones en corto de operaciones repo abierto, simultáneas y transferencia temporal de valor	24		7	
Venta de inversiones	150		121	
Pérdida en venta de cartera	-		9	
Pérdida en la valoración de operaciones	135		14	
Cambios	545		6	
Deterioro	25	18.122	14.026	
Componente contracíclico deterioro individuales	25	2.834	2.149	
Otros ingresos de operación		8.912		7.464
Por venta de activos no corrientes mantenidos para la venta	43		1	
Recuperaciones riesgo operativo	179		87	
Diversos	23	8.689	7.376	
Otros gastos de operación		80.871		67.546
Beneficios a empleados	29.404		25.282	
Honorarios	1.863		1.030	
Impuestos y tasas	2.171		1.409	
Arrendamientos	6.984		6.506	
Contribuciones, afiliaciones y transferencias	1.464		1.239	
Seguros	1.492		1.543	
Mantenimiento y reparaciones	343		276	
Adecuación e instalación	597		839	
Multas y sanciones, litigios, indemnizaciones y demandas-riesgo operativo	75		69	
Depreciación de la propiedad, planta y equipo	1.030		1.102	
Amortización de activos intangibles	1.425		1.445	
Diversos	24	34.024	26.806	
Utilidad antes de impuestos		15.424		8.095
Impuesto a las ganancias				
Provisión para el pago de impuesto sobre la renta y complementarios		(3.996)	(1.637)	
Provisión impuesto sobre la renta para la equidad CREE		(1.872)	(695)	
Impuesto sobre la renta diferido		(215)	(416)	
Resultado del periodo	\$	9.341	\$	5.346
Otro resultado Integral				
Instrumentos Financieros medidos al valor razonable con cambios en el ORI		(5)	77	
Utilidad Integral del periodo	\$	9.336	\$	5.424
Utilidad básica y diluida por acción (en pesos)	\$	0,68	\$	0,39

Las notas adjuntas son parte integral de estos estados financieros.

(*) Los suscritos Representante Legal y Contador certificamos que hemos verificado previamente las afirmaciones contenidas en estos estados financieros y que los mismos han sido tomados fielmente de los libros de contabilidad.


 Juan Pablo Cruz López
 Representante Legal (*)


 Ródrigo Moneada Ramírez
 Contador (*)
 T.P. No. 168516-T


 Cristhyan Mauricio Rodríguez M.
 Revisor Fiscal
 T.P. No. 154443-T
 Designado por Deloitte & Touche Ltda.
 (Ver dictamen adjunto)